



UFEX BOLSA DE VALORES S.A.

Reporte de Operaciones Enero 2026

Agentes Participantes

Empresas de Servicios Financieros

Aeromar
Avenida
Bacacay
Brimar
Cambilex
Cambio 18
Delta
Finacam
Fortex
Gales
Iberia
Indumex
La Favorita
Monex
Nixus
Sir
Val
Varlix

Casas de Cambio

Aguerreberé
Altercambio
Aspen
Cambial
Carmelo
Central
Centro
Centro Norte
El Trébol
Eurodracma
Fagalde
Fenix
Investa
Litoral
Maiorano
Matriz
Minas
Misiones
Obelisco
Openn

Inversores Especializados

República AFAP
Banco Central del
Uruguay

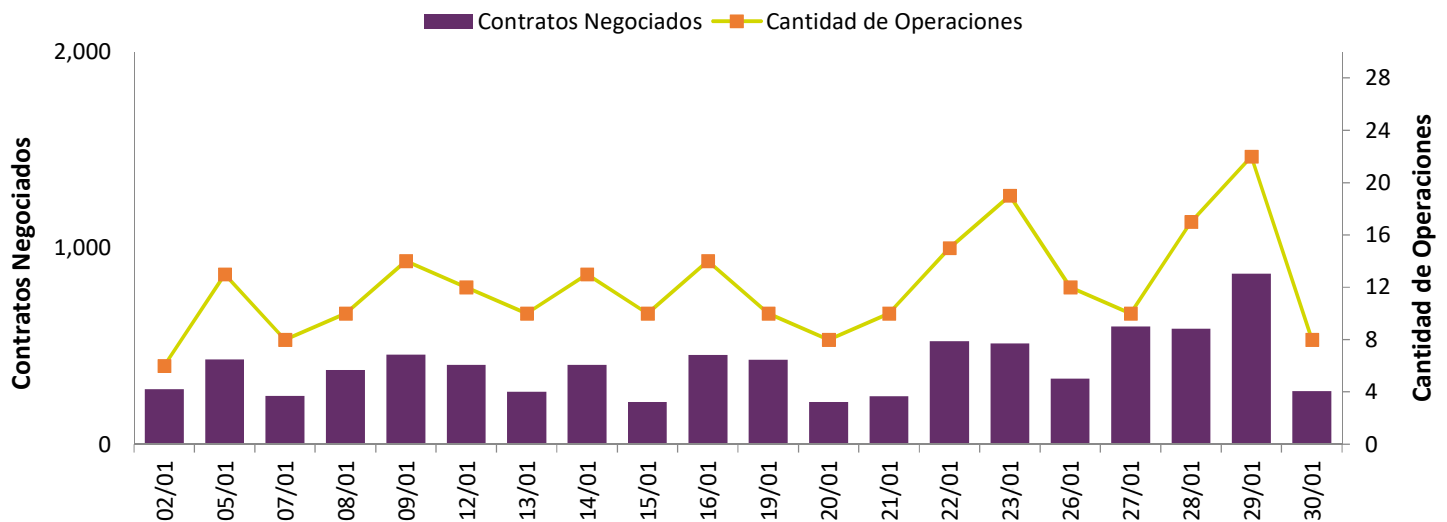
Corredores de Bolsa

Gletir
Puente
Renmax
Victor Paullier

UFEX Bolsa de Valores S.A.

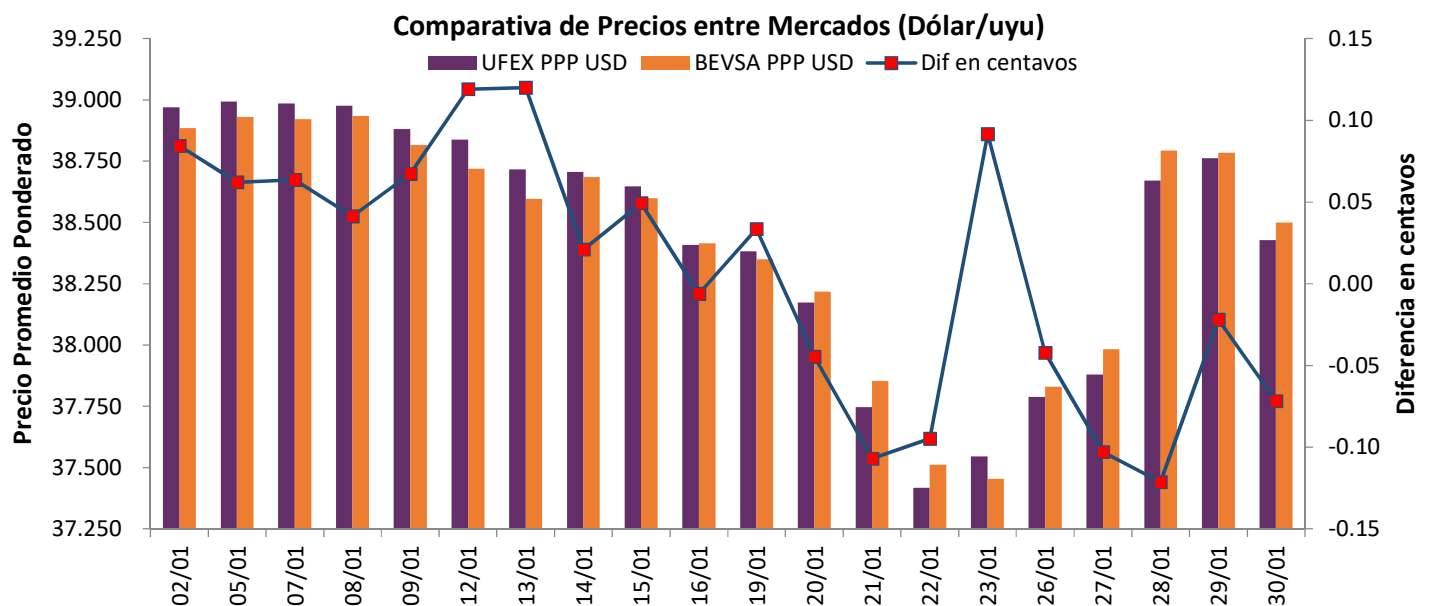
Av. Luis Alberto de Herrera 1248 - Complejo World Trade Center, Torre III, Piso 3 Of. 357.
Montevideo, Uruguay | Tel.: (00 598) 26287033
www.ufex.com.uy

NEGOCIACIÓN SPOT – Prioridad Precio Tiempo en Etrader



Detalle de Instrumentos Negociados

OTRAS MONEDAS	Contratos	USD/UYU	Contratos	CANJE	Contratos
BRLC USDB	400	USDB UYUB	5,615	USDC/USDB 1996	180
BRLC USDC	400	USDB UYUC	30	USDC/USDB 2013	300
CLPC USDB	3	USDC UYUB	30		
CLPC USDC	7	USDC UYUC	730		
EURB USDB	30	USDF UYUF	400		
EURC USDB	5			Total	8,140
EURC USDC	10			Total (USD)	7,483

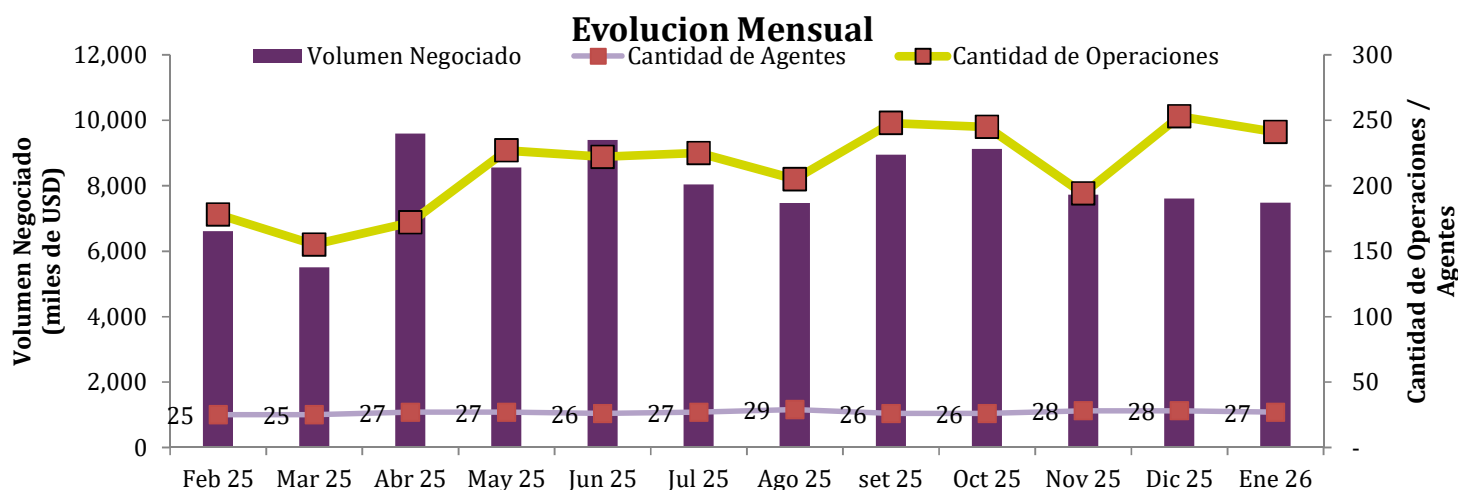


UFEX Bolsa de Valores S.A.

Av. Luis Alberto de Herrera 1248 - Complejo World Trade Center, Torre III, Piso 3 Of. 357.

Montevideo, Uruguay | Tel.: (00 598) 26287033

www.ufex.com.uy



Total de contratos negociados – Comparativa 12 meses

	Ene	Feb	Mar	Abr	May	Jun	Jul	Ago	Sep	Oct	Nov	Dic	Acumulado
2021	4,275	4,190	4,545	4,760	10,945	14,055	11,945	16,177	13,449	10,841	17,800	18,774	131,756
2022	12,864	9,871	16,410	17,695	54,385	27,380	30,025	44,420	15,085	53,330	55,330	113,990	450,785
2023	60,120	28,120	16,200	37,015	26,370	34,824	26,315	30,265	40,298	39,705	43,290	24,481	407,003
2024	23,430	38,575	23,522	31,995	45,975	61,997	38,962	57,293	29,788	31,715	58,685	27,315	469,252
2025	18,290	39,635	26,615	39,621	66,195	67,845	47,537	84,384	26,664	46,704	30,223	61,670	555,383
2026	8,140												8,140

Comparativa entre Mercados 2025/2026 y Ranking Agentes Enero (USD)

2025/2026	UFEX (1)	TUBOS (2)	BEVSA (3)	(1)+(2)+(3)	OTC	ESF	CC
Febrero 2025	0.80%	6.68%	92.52%	65.45%	34.55%	1	1,334
Marzo 2025	0.64%	7.52%	91.83%	70.90%	29.10%	2	1,260
Abril 2025	1.26%	5.99%	92.75%	69.09%	30.91%	3	1,020
Mayo 2025	1.10%	6.41%	92.49%	69.90%	30.10%	4	866
Junio 2025	1.00%	7.00%	92.00%	69.28%	30.72%	5	815
Julio 2025	0.97%	7.72%	91.31%	70.61%	29.39%		
Agosto 2025	1.11%	8.34%	90.55%	58.56%	41.44%		
Septiembre 2025	1.16%	8.34%	90.49%	59.16%	40.84%		
Octubre 2025	1.26%	8.90%	89.84%	27.47%	72.53%		
Noviembre 2025	1.24%	9.93%	88.83%	53.24%	46.76%		
Diciembre 2025	0.82%	9.24%	89.94%	66.95%	33.05%		
Enero 2026	0.87%	13.02%	86.11%	68.55%	31.45%		

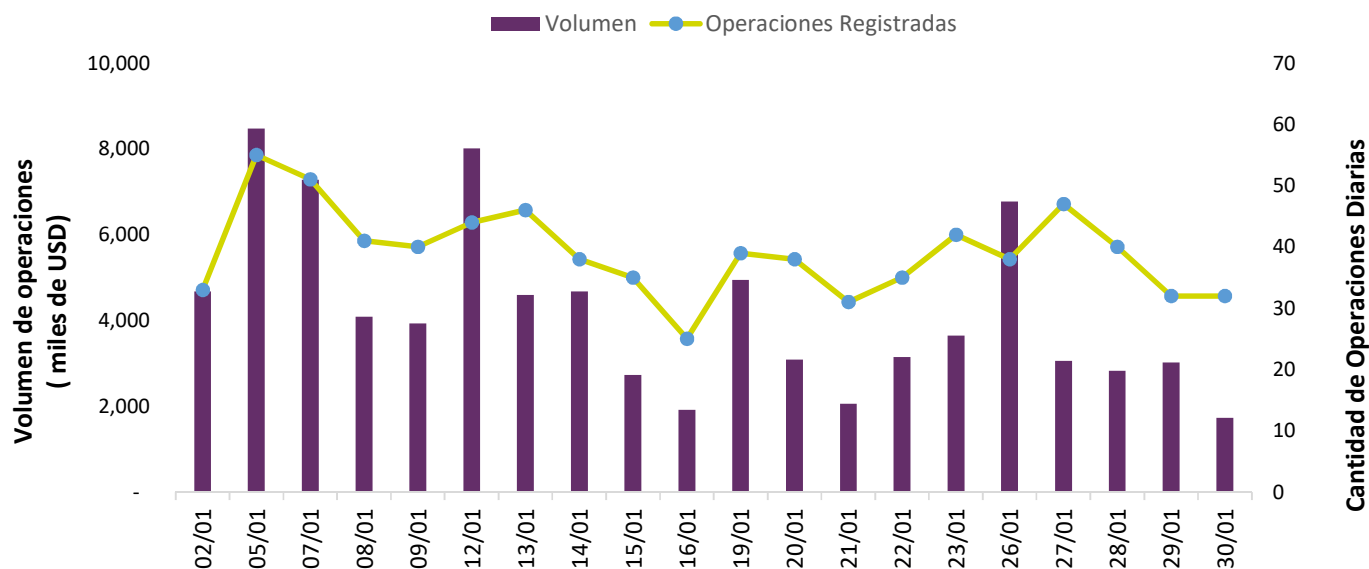
*Incluye datos únicamente de dólar spot, no incluye operativa de canje ni resto de las monedas. La columna OTC corresponden a aquellas con liquidación en BCU realizadas fuera de los ámbitos formales de negociación (pueden incluir operaciones de tubos con liquidación en BCU).

UFEX Bolsa de Valores S.A.

Av. Luis Alberto de Herrera 1248 - Complejo World Trade Center, Torre III, Piso 3 Of. 357.
Montevideo, Uruguay | Tel.: (00 598) 26287033

www.ufex.com.uy

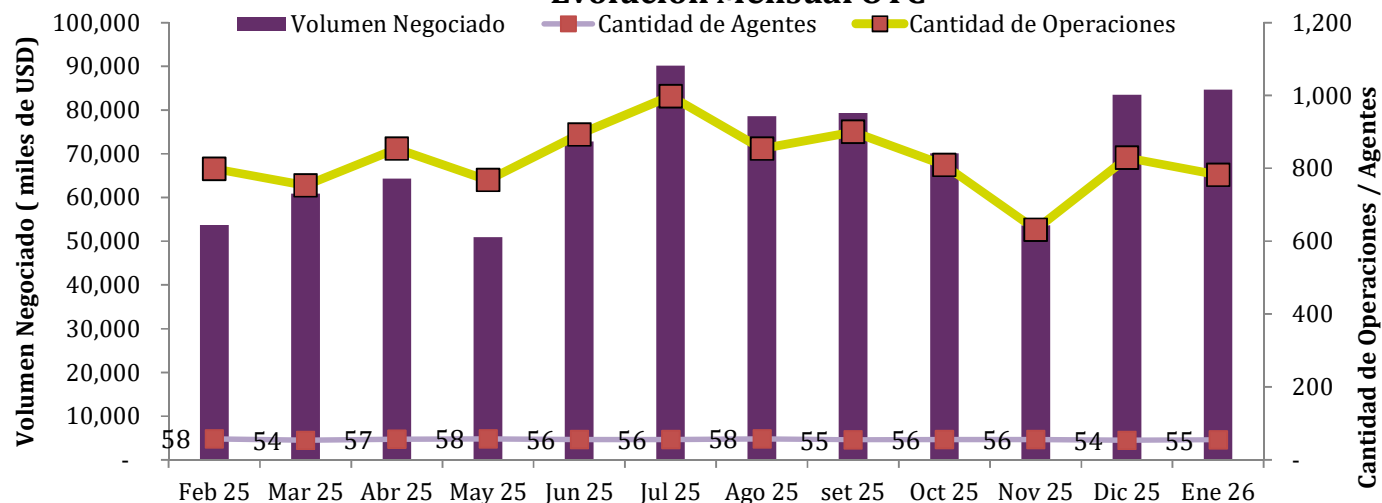
REGISTRO OTC



Detalle de los instrumentos registrados

INSTRUMENTO	P MIN	P MAX	TOTAL POR INSTRUMENTO	OP REGISTRADAS	%
USD/UYU	36.95	39.97	78,649,214	676	86.45%
USD/BRL	5.05	5.27	481,579	16	2.05%
USD/ARS	1,440	1,500	45,776	5	0.64%
USDB/USDT	0.9985	1.007	4,675,000	31	3.96%
EUR/USD	1.164	1.22	388,600	25	3.20%
EUR/UYU	44.25	46.2	74,000	10	1.28%
BRL/UYU	7.21	7.87	359,000	19	2.43%
Total			84,673,169	782	

Evolucion Mensual OTC



UFEX Bolsa de Valores S.A.

Av. Luis Alberto de Herrera 1248 - Complejo World Trade Center, Torre III, Piso 3 Of. 357.

Montevideo, Uruguay | Tel.: (00 598) 26287033

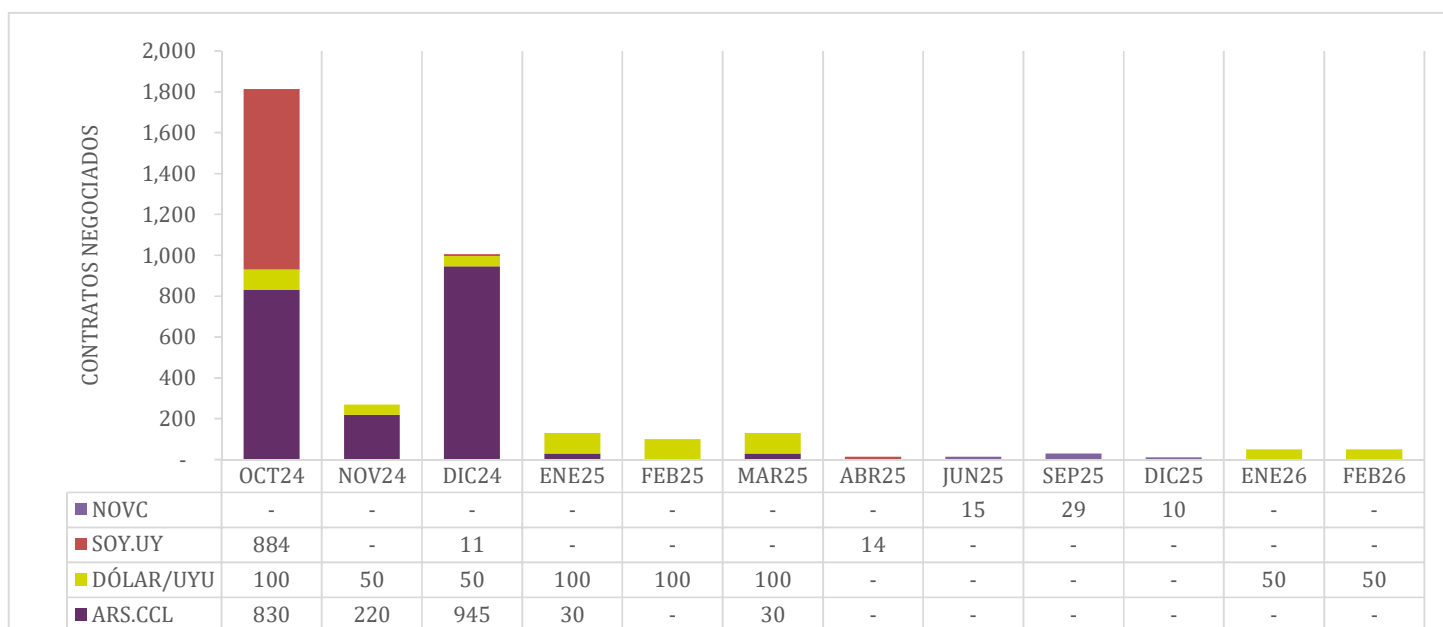
www.ufex.com.uy

NEGOCIACIÓN FUTUROS

Detalle de Instrumentos Negociados en Enero

Instrumento	Contratos Negociados	Precio Promedio Ponderado
Total	-	

Total de contratos negociados por Instrumento (Vencimiento)



Interés Abierto y Precio de Ajuste al Último día Hábil de Enero

Posición	Ajuste	IA (al inicio de rueda)
DOLAR/FEB26	39.57	50
NOVC/DIC25	5.150	5

UFEX Bolsa de Valores S.A.

Av. Luis Alberto de Herrera 1248 - Complejo World Trade Center, Torre III, Piso 3 Of. 357.
Montevideo, Uruguay | Tel.: (00 598) 26287033
www.ufex.com.uy