



UFEX BOLSA DE VALORES S.A.

Reporte de Operaciones Noviembre 2025

Agentes Participantes

Empresas de Servicios Financieros

Aeromar
Avenida
Bacacay
Brimar
Cambilex
Cambio 18
Delta
Finacam
Fortex
Gales
Iberia
Indumex
La Favorita
Monex
Nixus
Sir
Val
Varlix

Casas de Cambio

Aguerreberé
Altercambio
Aspen
Cambial
Carmelo
Central
Centro
Centro Norte
El Trébol
Eurodracma
Fagalde
Fenix
Investa
Litoral
Maiorano
Matriz
Minas
Misiones
Obelisco
Openn

Inversores Especializados

República AFAP
Banco Central del
Uruguay

Corredores de Bolsa

Gletir
Puente
Renmax
Victor Paullier

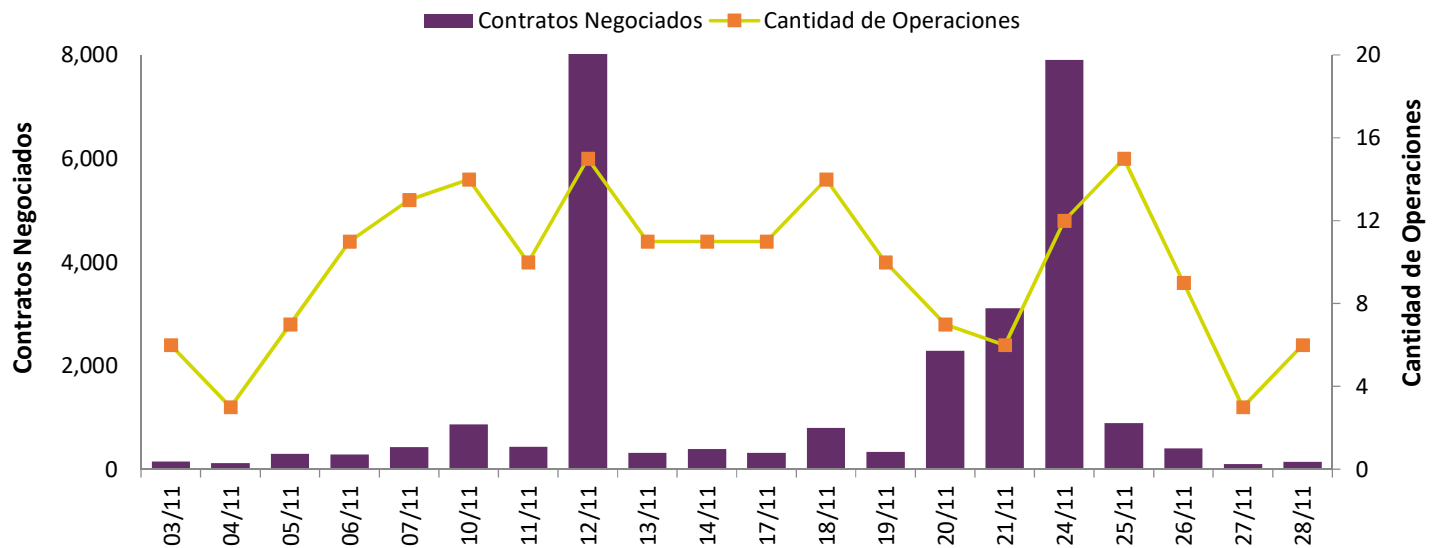
UFEX Bolsa de Valores S.A.

Av. Luis Alberto de Herrera 1248 - Complejo World Trade Center, Torre III, Piso 3 Of. 357.

Montevideo, Uruguay | Tel.: (00 598) 26287033

www.ufex.com.uy

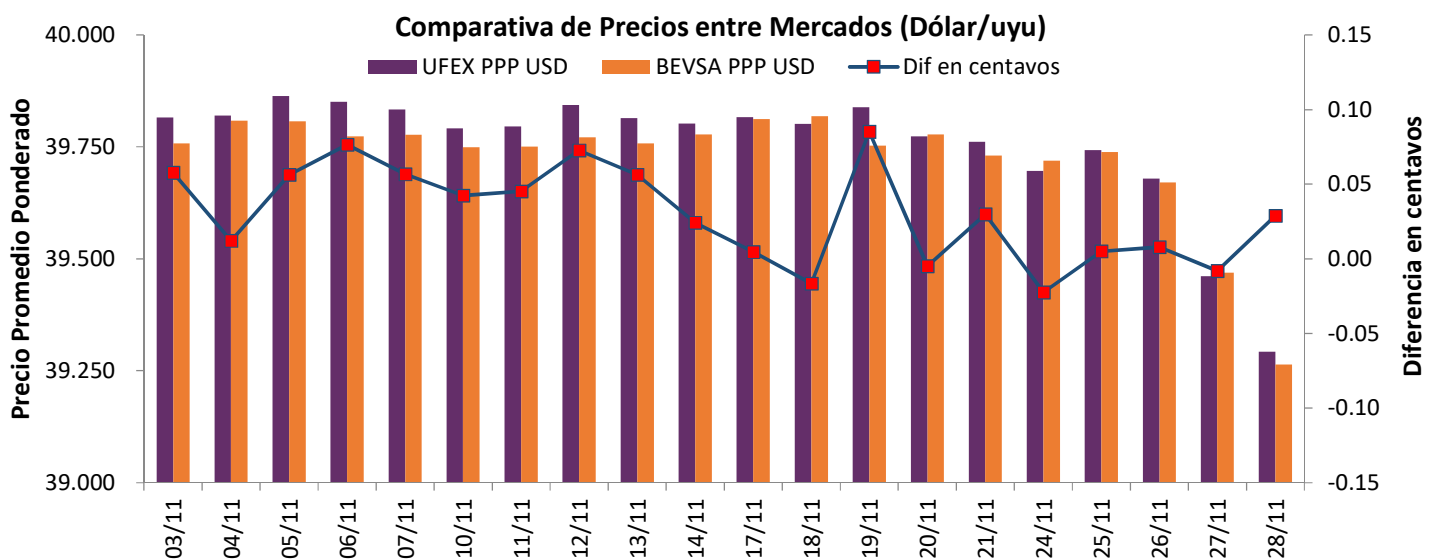
NEGOCIACIÓN SPOT – Prioridad Precio Tiempo en Etrader



*El 12/11 se negociaron 10,585 contratos, de los cuales 10,000 corresponden a ARS por fuera de la escala

Detalle de Instrumentos Negociados

OTRAS MONEDAS	Contratos	USD/UYU	Contratos	CANJE	Contratos
ARSC USDB	5,000	USDB UYUB	5,535	USDC/USDB 1996	250
ARSC USDC	17,500	USDB UYUC	100	USDC/USDB 2013	350
BRLC USDB	30	USDC UYUC	405		
CADC USDB	7	USDF UYUF	900		
CLPC USDB	1	USDP UYUP	20		
EURC USDC	105			Total	30,223
LBOC USDC	20			Total (USD)	7,729

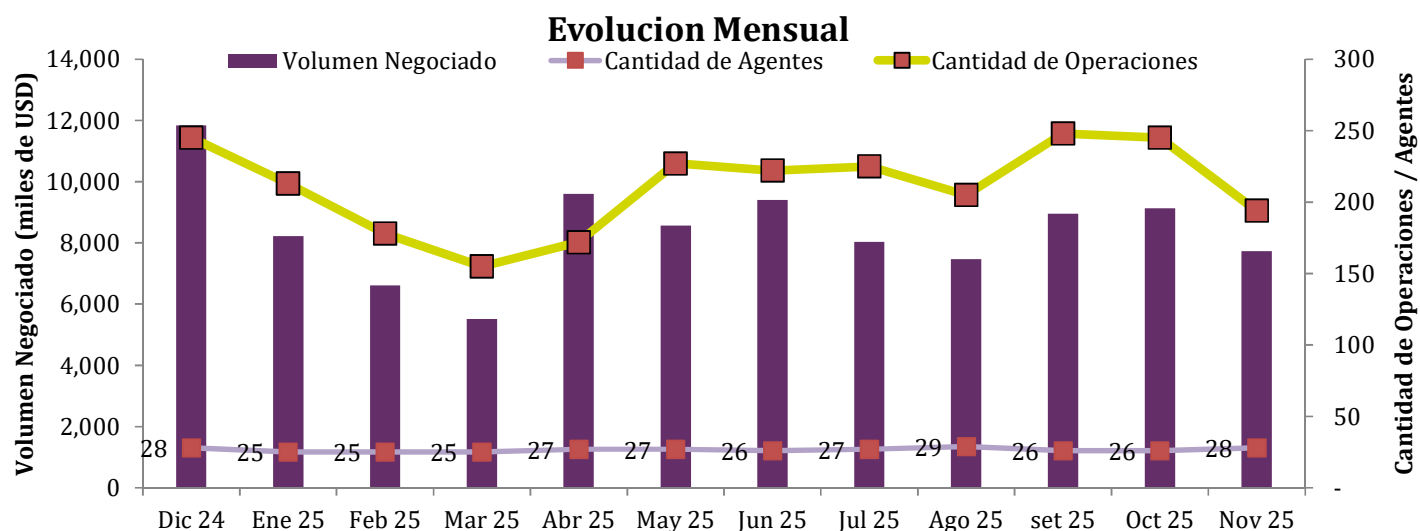


UFEX Bolsa de Valores S.A.

Av. Luis Alberto de Herrera 1248 - Complejo World Trade Center, Torre III, Piso 3 Of. 357.

Montevideo, Uruguay | Tel.: (00 598) 26287033

www.ufex.com.uy



Total de contratos negociados – Comparativa 12 meses

	Ene	Feb	Mar	Abr	May	Jun	Jul	Ago	Sep	Oct	Nov	Dic	Acumulado
2021	4,275	4,190	4,545	4,760	10,945	14,055	11,945	16,177	13,449	10,841	17,800	18,774	131,756
2022	12,864	9,871	16,410	17,695	54,385	27,380	30,025	44,420	15,085	53,330	55,330	113,990	450,785
2023	60,120	28,120	16,200	37,015	26,370	34,824	26,315	30,265	40,298	39,705	43,290	24,481	407,003
2024	23,430	38,575	23,522	31,995	45,975	61,997	38,962	57,293	29,788	31,715	58,685	27,315	469,252
2025	18,290	39,635	26,615	39,621	66,195	67,845	47,537	84,384	26,664	46,704	30,223		493,713

Comparativa entre Mercados 2024/2025 y Ranking Agentes Noviembre (USD)

2024/2025	UFEX (1)	TUBOS (2)	BEVSA (3)	(1)+(2)+(3)	OTC	ESF	CC	
Diciembre 24	1.01%	5.27%	93.72%	61.38%	38.62%	1	1,922	1,795
Enero 2025	0.89%	10.11%	89.00%	54.21%	45.79%	2	1,168	925
Febrero 2025	0.80%	6.68%	92.52%	65.45%	34.55%	3	960	748
Marzo 2025	0.64%	7.52%	91.83%	70.90%	29.10%	4	952	512
Abril 2025	1.26%	5.99%	92.75%	69.09%	30.91%	5	785	365
Mayo 2025	1.10%	6.41%	92.49%	69.90%	30.10%			
Junio 2025	1.00%	7.00%	92.00%	69.28%	30.72%			
Julio 2025	0.97%	7.72%	91.31%	70.61%	29.39%			
Agosto 2025	1.11%	8.34%	90.55%	58.56%	41.44%			
Septiembre 2025	1.16%	8.34%	90.49%	59.16%	40.84%			
Octubre 2025	1.26%	8.90%	89.84%	27.47%	72.53%			
Noviembre 2025	1.24%	9.93%	88.83%	53.24%	46.76%			

*Incluye datos únicamente de dólar spot, no incluye operativa de canje ni resto de las monedas. La columna OTC corresponden a aquellas con liquidación en BCU realizadas fuera de los ámbitos formales de negociación (pueden incluir operaciones de tubos con liquidación en BCU).

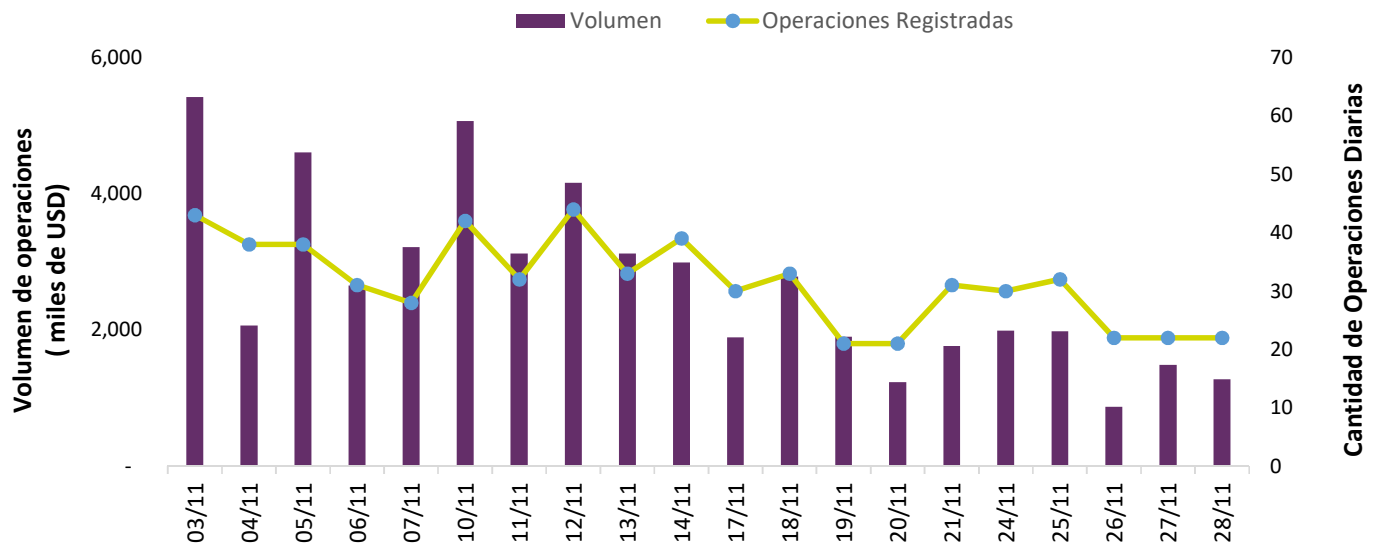
UFEX Bolsa de Valores S.A.

Av. Luis Alberto de Herrera 1248 - Complejo World Trade Center, Torre III, Piso 3 Of. 357.

Montevideo, Uruguay | Tel.: (00 598) 26287033

www.ufex.com.uy

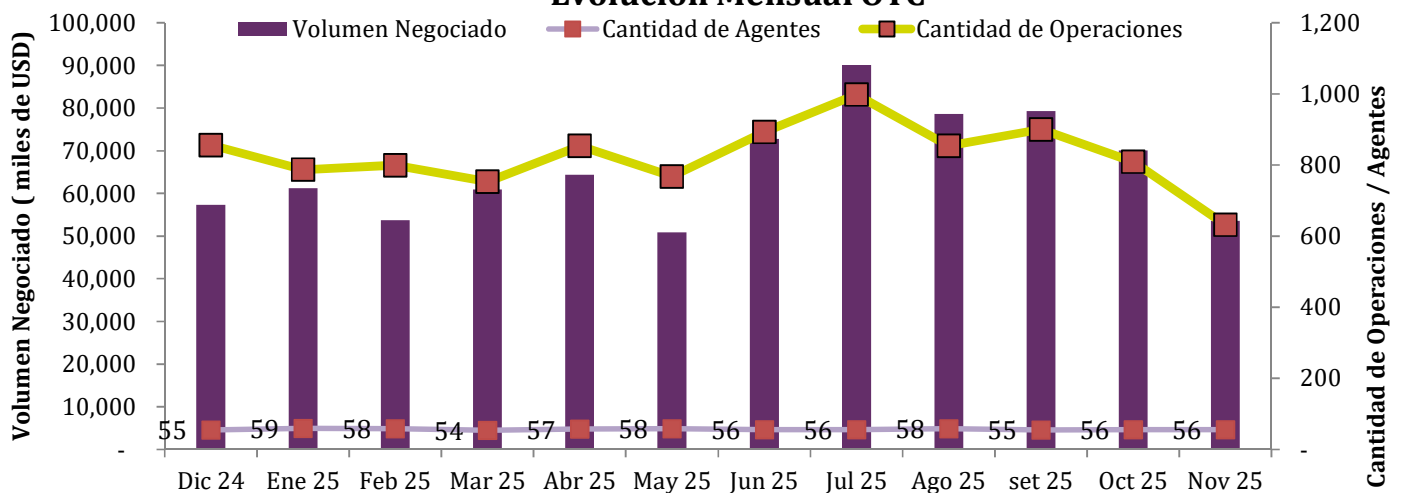
REGISTRO OTC



Detalle de los instrumentos registrados

INSTRUMENTO	P MIN	P MAX	TOTAL POR INSTRUMENTO	OP REGISTRADAS	%
USD/UYU	39.15	40.4	46,245,322	563	89.08%
USD/BRL	5.1	5.24	495,102	8	1.27%
USD/ARS	1,370	1,390	45,005	8	1.27%
USDB/USDT	1	1.008	6,575,000	31	4.91%
EUR/USD	1.1565	1.19	85,800	11	1.74%
EUR/UYU	46.28	47.74	24,500	4	0.63%
BRL/UYU	7.62	7.9	115,000	7	1.11%
Total			53,585,729	632	

Evolucion Mensual OTC



UFEX Bolsa de Valores S.A.

Av. Luis Alberto de Herrera 1248 - Complejo World Trade Center, Torre III, Piso 3 Of. 357.

Montevideo, Uruguay | Tel.: (00 598) 26287033

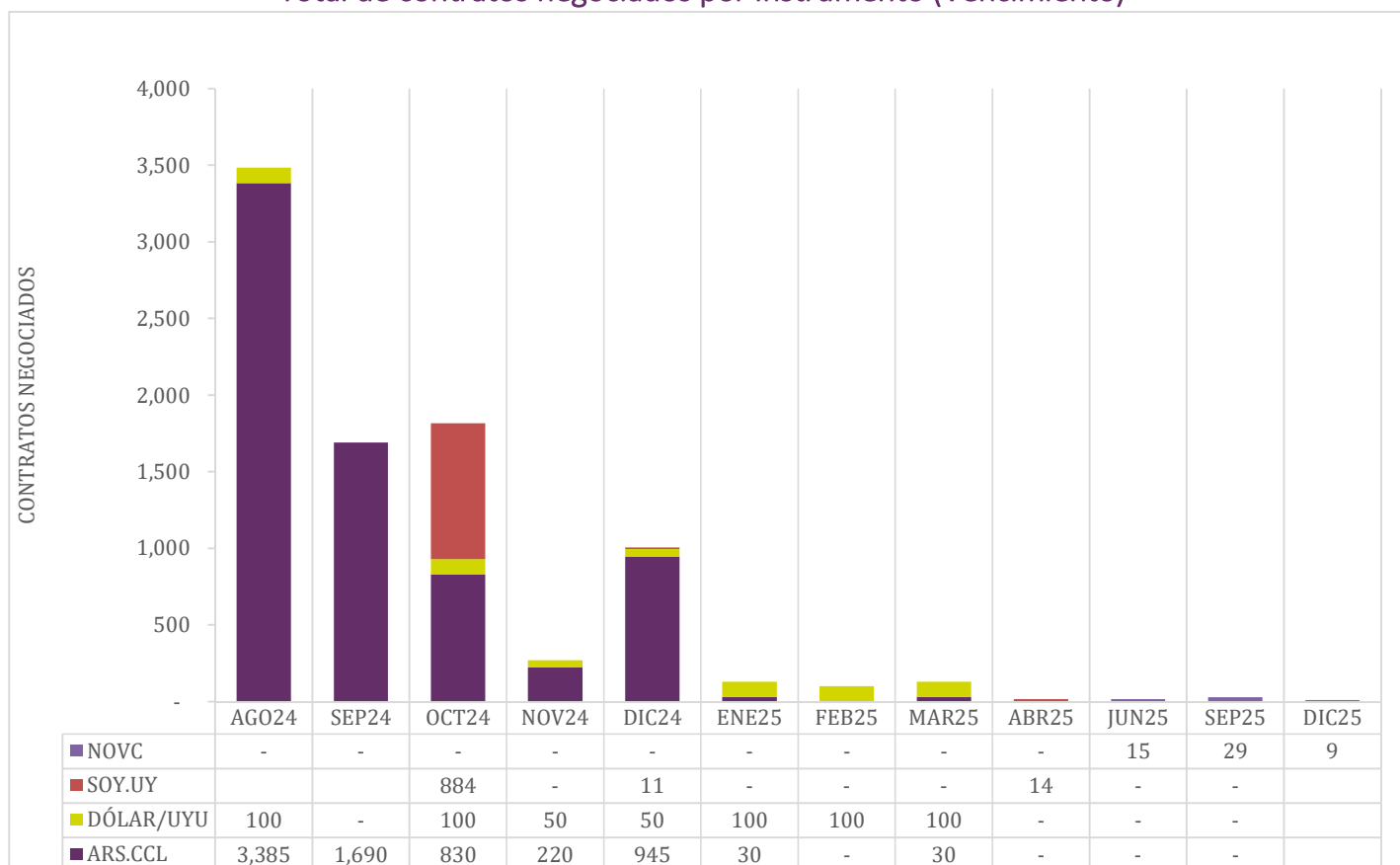
www.ufex.com.uy

NEGOCIACIÓN FUTUROS

Detalle de Instrumentos Negociados en Noviembre

Instrumento	Contratos Negociados	Precio Promedio Ponderado
NOVC/DIC25	4	5.100

Total de contratos negociados por Instrumento (Vencimiento)



Interés Abierto y Precio de Ajuste al Último día Hábil de Noviembre

Posición	Ajuste	IA (al inicio de rueda)
NOVC/DIC25	5.100	7

UFEX Bolsa de Valores S.A.

Av. Luis Alberto de Herrera 1248 - Complejo World Trade Center, Torre III, Piso 3 Of. 357.

Montevideo, Uruguay | Tel.: (00 598) 26287033

www.ufex.com.uy