



## UFEX BOLSA DE VALORES S.A.

### Reporte de Operaciones Octubre 2025

#### Agentes Participantes

##### Empresas de Servicios Financieros

Aeromar  
Avenida  
Bacacay  
Brimar  
Cambilex  
Cambio 18  
Delta  
Finacam  
Fortex  
Gales  
Iberia  
Indumex  
La Favorita  
Monex  
Nixus  
Sir  
Val  
Varlix

##### Casas de Cambio

Aguerreberé  
Altercambio  
Aspen  
Cambial  
Carmelo  
Central  
Centro  
Centro Norte  
El Trébol  
Eurodracma  
Fagalde  
Fenix  
Investa  
Litoral  
Maiorano  
Matriz  
Minas  
Misiones  
Obelisco  
Openn

##### Inversores Especializados

República AFAP  
Banco Central del  
Uruguay

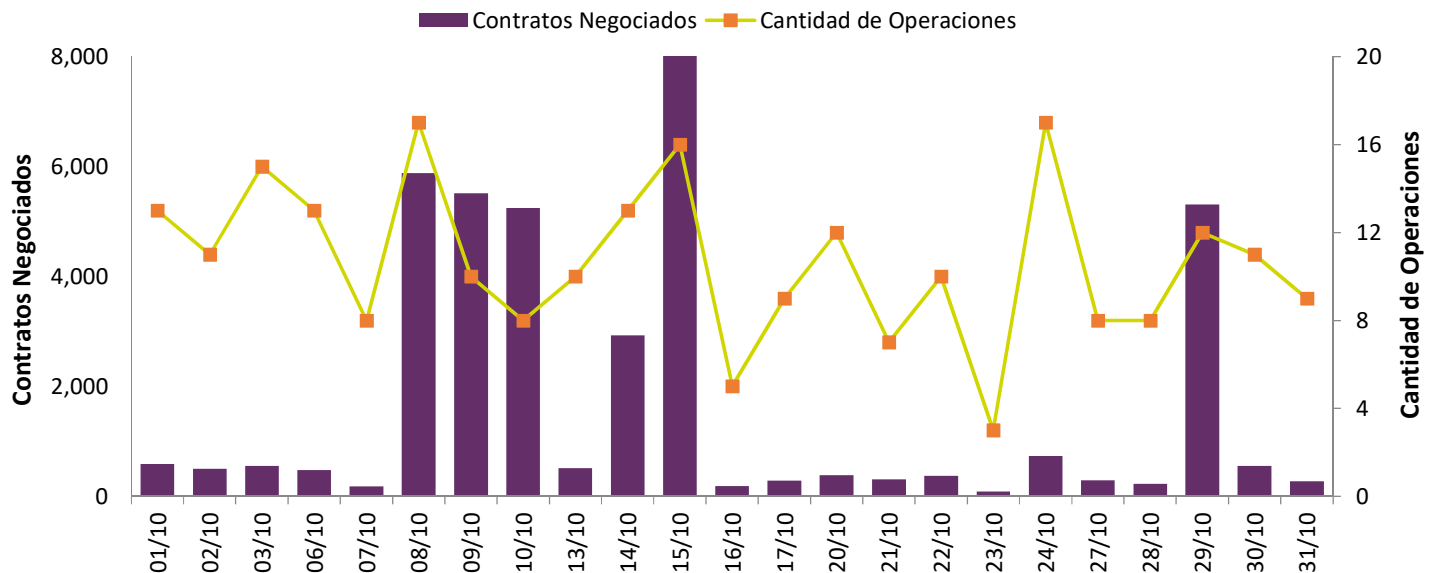
##### Corredores de Bolsa

Gletir  
Puente  
Renmax  
Victor Paullier

##### *UFEX Bolsa de Valores S.A.*

Av. Luis Alberto de Herrera 1248 - Complejo World Trade Center, Torre III, Piso 3 Of. 357.  
Montevideo, Uruguay | Tel.: (00 598) 26287033  
[www.ufex.com.uy](http://www.ufex.com.uy)

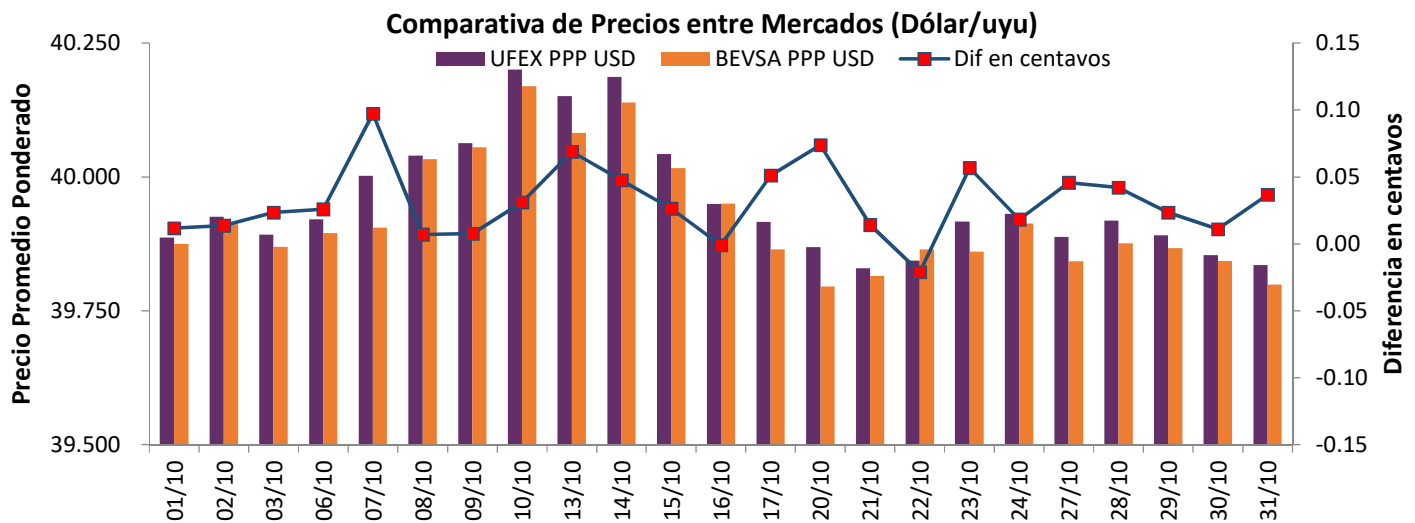
## NEGOCIACIÓN SPOT – Prioridad Precio Tiempo en Etrader



\*El 15/10 se negociaron 15,340 contratos, de los cuales 15,000 corresponden a ARS por fuera de la escala

### Detalle de Instrumentos Negociados

OTRAS MONEDAS	Contratos	USD/YUY	Contratos	CANJE	Contratos
ARSC USDB	7,500	USDB UYUB	6,490	USDC/USDB 1996	350
ARSC USDC	30,000	USDB UYUC	30	USDC/USDB 2013	270
BRLC USDB	70	USDB UYUF	400		
BRLC USDC	75	USDC UYUC	820		
EURB USDB	50	USDF UYUF	600		
EURC USDB	10				
EURC USDC	30				
LBOC USDC	8			<b>Total</b>	<b>46,704</b>
M50C USDC	1			<b>Total (USD)</b>	<b>9,132</b>

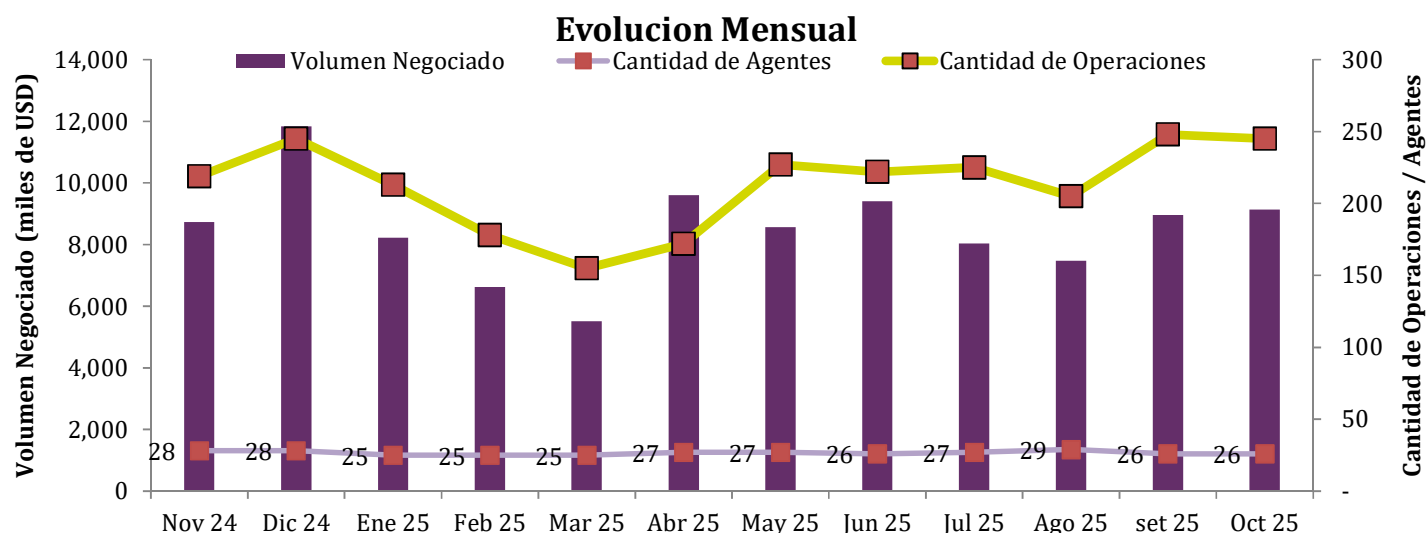


UFEX Bolsa de Valores S.A.

Av. Luis Alberto de Herrera 1248 - Complejo World Trade Center, Torre III, Piso 3 Of. 357.

Montevideo, Uruguay | Tel.: (00 598) 26287033

www.ufex.com.uy



### Total de contratos negociados – Comparativa 12 meses

	Ene	Feb	Mar	Abr	May	Jun	Jul	Ago	Sep	Oct	Nov	Dic	Acumulado
2021	4,275	4,190	4,545	4,760	10,945	14,055	11,945	16,177	13,449	10,841	17,800	18,774	131,756
2022	12,864	9,871	16,410	17,695	54,385	27,380	30,025	44,420	15,085	53,330	55,330	113,990	450,785
2023	60,120	28,120	16,200	37,015	26,370	34,824	26,315	30,265	40,298	39,705	43,290	24,481	407,003
2024	23,430	38,575	23,522	31,995	45,975	61,997	38,962	57,293	29,788	31,715	58,685	27,315	469,252
2025	18,290	39,635	26,615	39,621	66,195	67,845	47,537	84,384	26,664	46,704			463,490

### Comparativa entre Mercados 2024/2025 y Ranking Agentes Octubre (USD)

2024/2025	UFEX (1)	TUBOS (2)	BEVSA (3)	(1)+(2)+(3)	OTC	ESF	CC	
<b>Noviembre 24</b>	1.92%	9.56%	88.52%	<b>50.79%</b>	<b>49.21%</b>	<b>1</b>	3,384	1,770
<b>Diciembre 24</b>	1.01%	5.27%	93.72%	<b>61.38%</b>	<b>38.62%</b>	<b>2</b>	1,879	974
<b>Enero 2025</b>	0.89%	10.11%	89.00%	<b>54.21%</b>	<b>45.79%</b>	<b>3</b>	1,383	819
<b>Febrero 2025</b>	0.80%	6.68%	92.52%	<b>65.45%</b>	<b>34.55%</b>	<b>4</b>	1,086	695
<b>Marzo 2025</b>	0.64%	7.52%	91.83%	<b>70.90%</b>	<b>29.10%</b>	<b>5</b>	1,000	350
<b>Abril 2025</b>	1.26%	5.99%	92.75%	<b>69.09%</b>	<b>30.91%</b>			
<b>Mayo 2025</b>	1.10%	6.41%	92.49%	<b>69.90%</b>	<b>30.10%</b>			
<b>Junio 2025</b>	1.00%	7.00%	92.00%	<b>69.28%</b>	<b>30.72%</b>			
<b>Julio 2025</b>	0.97%	7.72%	91.31%	<b>70.61%</b>	<b>29.39%</b>			
<b>Agosto 2025</b>	1.11%	8.34%	90.55%	<b>58.56%</b>	<b>41.44%</b>			
<b>Septiembre 2025</b>	1.16%	8.34%	90.49%	<b>59.16%</b>	<b>40.84%</b>			
<b>Octubre 2025</b>	1.26%	8.90%	89.84%	<b>27.47%</b>	<b>72.53%</b>			

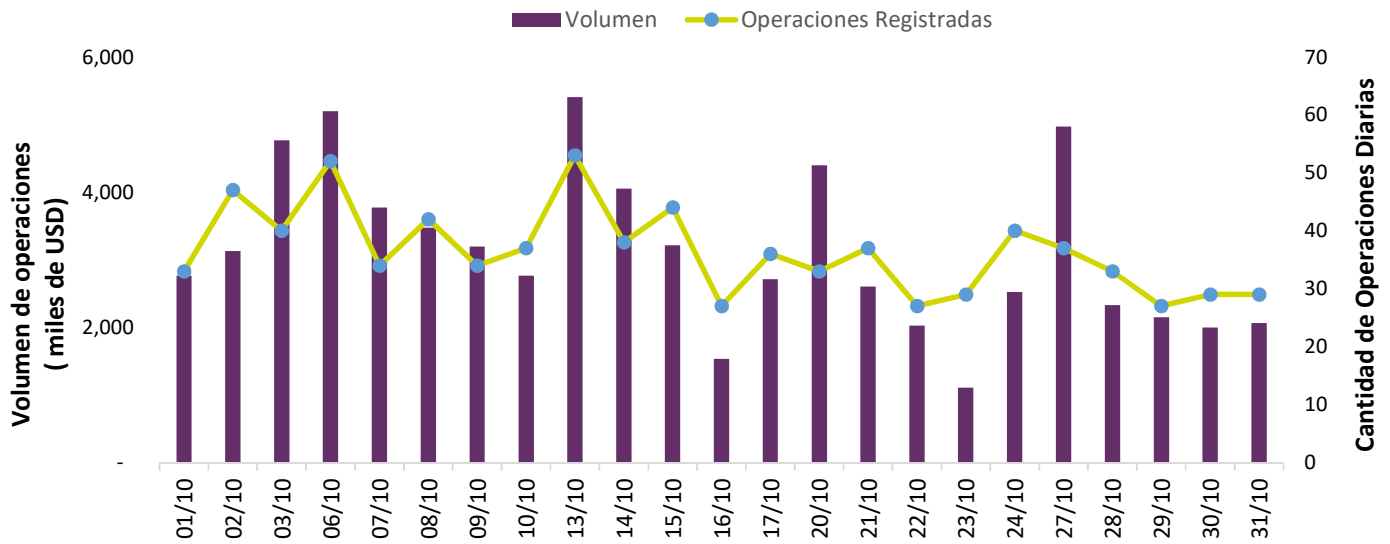
\*Incluye datos únicamente de dólar spot, no incluye operativa de canje ni resto de las monedas. La columna OTC corresponden a aquellas con liquidación en BCU realizadas fuera de los ámbitos formales de negociación (pueden incluir operaciones de tubos con liquidación en BCU).

UFEX Bolsa de Valores S.A.

Av. Luis Alberto de Herrera 1248 - Complejo World Trade Center, Torre III, Piso 3 Of. 357.  
Montevideo, Uruguay | Tel.: (00 598) 26287033

www.ufex.com.uy

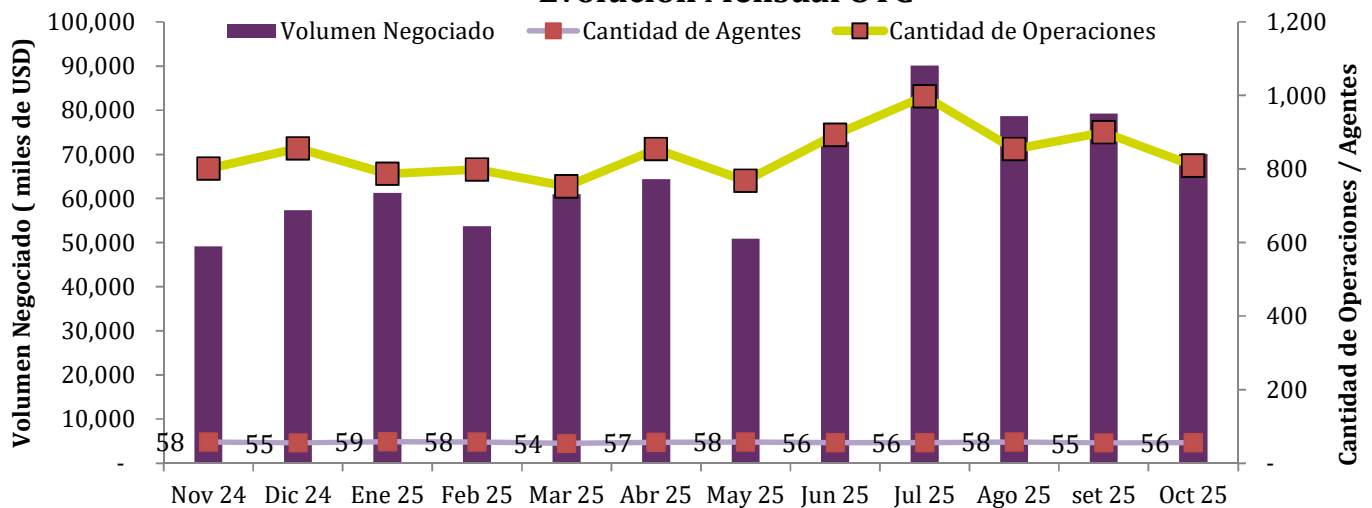
## REGISTRO OTC



### Detalle de los instrumentos registrados

INSTRUMENTO	P MIN	P MAX	TOTAL POR INSTRUMENTO	OP REGISTRADAS	%
<b>USD/UYU</b>	<b>38.89</b>	<b>40.92</b>	<b>61,115,600</b>	<b>685</b>	<b>81.74%</b>
USD/BRL	5.14	5.22	590,971	23	2.74%
<b>USD/ARS</b>	<b>1,350</b>	<b>1,430</b>	<b>158,202</b>	<b>27</b>	<b>3.22%</b>
USDB/USDT	1.003	1.007	8,633,700	55	6.56%
<b>EUR/USD</b>	<b>1.1585</b>	<b>1.2015</b>	<b>1,546,950</b>	<b>39</b>	<b>4.65%</b>
EUR/UYU	46.65	48.44	18,000	4	0.48%
<b>BRL/UYU</b>	<b>7.55</b>	<b>7.9</b>	<b>70,000</b>	<b>5</b>	<b>0.60%</b>
<b>Total</b>			<b>72,133,423</b>	<b>838</b>	

### Evolucion Mensual OTC



UFEX Bolsa de Valores S.A.

Av. Luis Alberto de Herrera 1248 - Complejo World Trade Center, Torre III, Piso 3 Of. 357.

Montevideo, Uruguay | Tel.: (00 598) 26287033

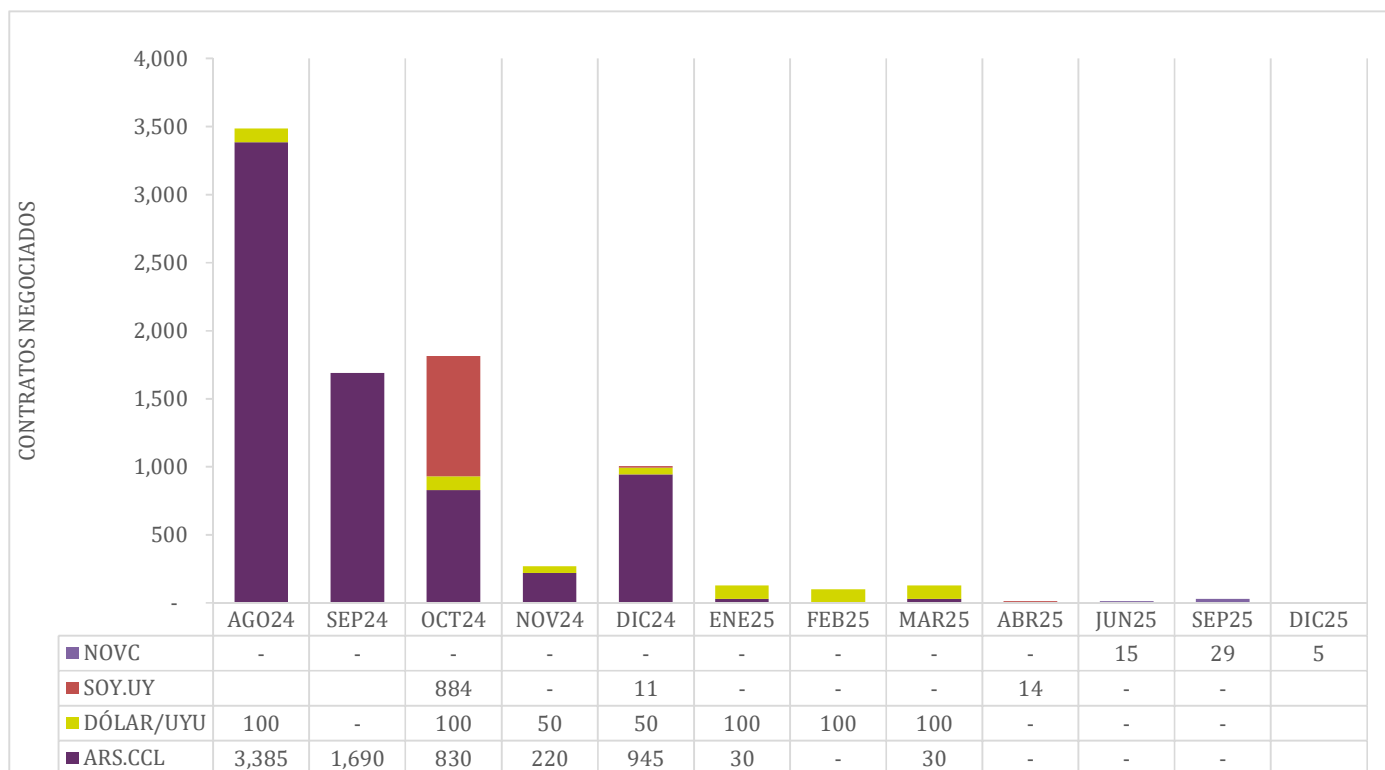
www.ufex.com.uy

## NEGOCIACIÓN FUTUROS

### Detalle de Instrumentos Negociados en Octubre

Instrumento	Contratos Negociados	Precio Promedio Ponderado
<b>NOVC/DIC25</b>	<b>3</b>	<b>5.150</b>

### Total de contratos negociados por Instrumento (Vencimiento)



### Interés Abierto y Precio de Ajuste al Último día Hábil de Octubre

Posición	Ajuste	IA (al inicio de rueda)
<b>NOVC/DIC25</b>	<b>5.130</b>	<b>5</b>

UFEX Bolsa de Valores S.A.

Av. Luis Alberto de Herrera 1248 - Complejo World Trade Center, Torre III, Piso 3 Of. 357.

Montevideo, Uruguay | Tel.: (00 598) 26287033

www.ufex.com.uy