



ROFEX URUGUAY BOLSA DE VALORES Y FUTUROS S.A.

Reporte de Operaciones Marzo 2025

Agentes Participantes

**Empresas de
Servicios Financieros**

Aeromar
Avenida
Bacacay
Brimar
Cambilex
Cambio 18
Delta
Finacam
Fortex
Gales
Iberia
Indumex
La Favorita
Monex
Nixus
Sir
Val
Varlix

Casas de Cambio

Aguerreberé
Altercambio
Aspen
Cambial
Carmelo
Central
Centro
Centro Norte
El Trébol
Eurodracma
Fagalde
Fenix
Investa
Litoral
Maiorano
Matriz
Minas
Misiones
Obelisco
Openn

Oriental
Pando
Pernas
Principal
Regul
Romantico
Rynder
Salto Grande
Sicurezza
Suizo
Tradelix
Varzy
Velso

**Inversores
Especializados**

República AFAP
Banco Central del
Uruguay

**Corredores
de Bolsa**

Gletir
Puente
Renmax
Victor Paullier
Nexo Uruguay

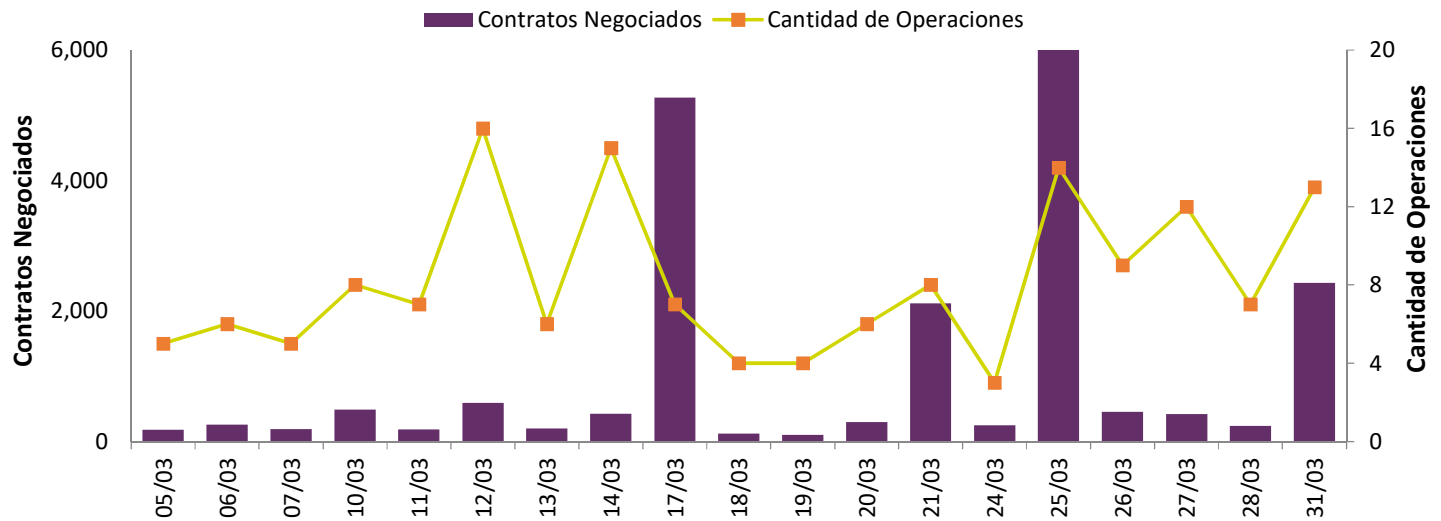
ROFEX Uruguay Bolsa de Valores y Futuros S.A.

Av. Luis Alberto de Herrera 1248 - Complejo World Trade Center, Torre III, Piso 3 Of. 357.

Montevideo, Uruguay | Tel.: (00 598) 26287033

www.ufex.com.uy

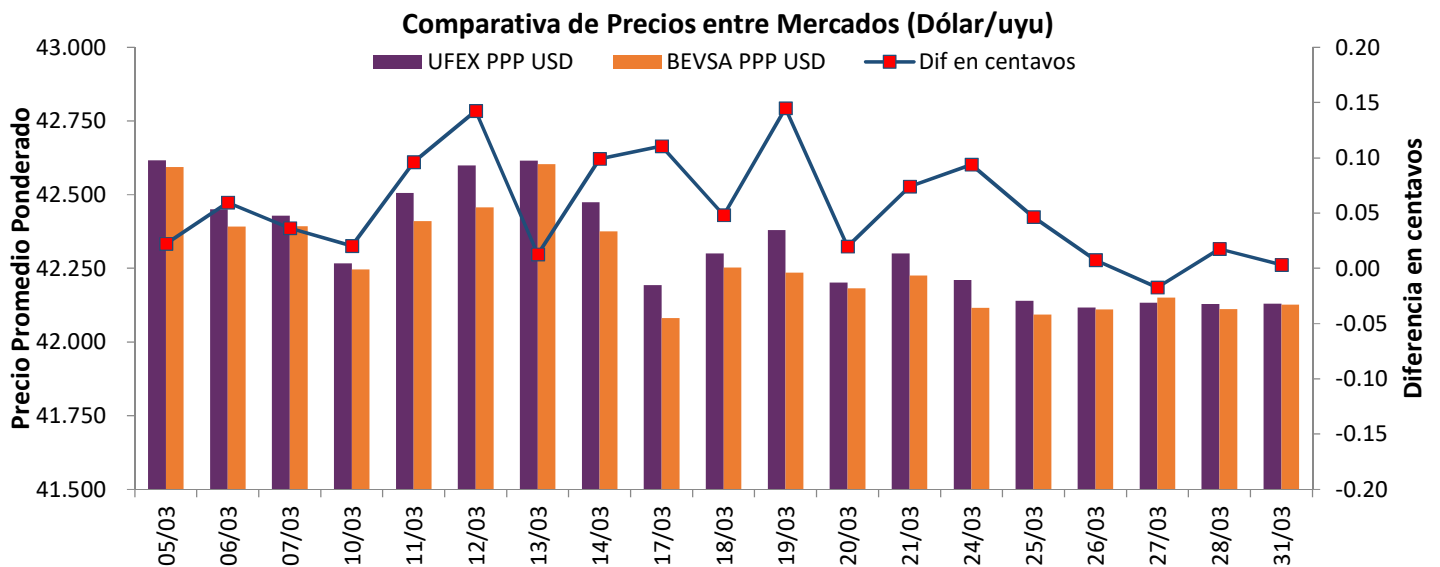
NEGOCIACIÓN SPOT – Prioridad Precio Tiempo en Etrader



*El 25/03 se negociaron 12,390 contratos, de los cuales 12,000 corresponden a CLP por fuera de la escala

Detalle de Instrumentos Negociados

OTRAS MONEDAS	Contratos	USD/UYU	Contratos	CANJE	Contratos
ARSC USDB	5,000	USDB UYUB	3,390	USDC/USDB 1996	960
ARSC USDC	2,000	USDB UYUC	50	USDC/USDB 2013	300
BRLC USDB	100	USDB UYUF	100		
BRLC USDC	60	USDC UYUC	465		
CLPC USDB	6,000	USDF UYUF	150		
CLPC USDC	8,000				
EURB USDB	20			Total	26,615
EURC USDC	20			Total (USD)	5,509

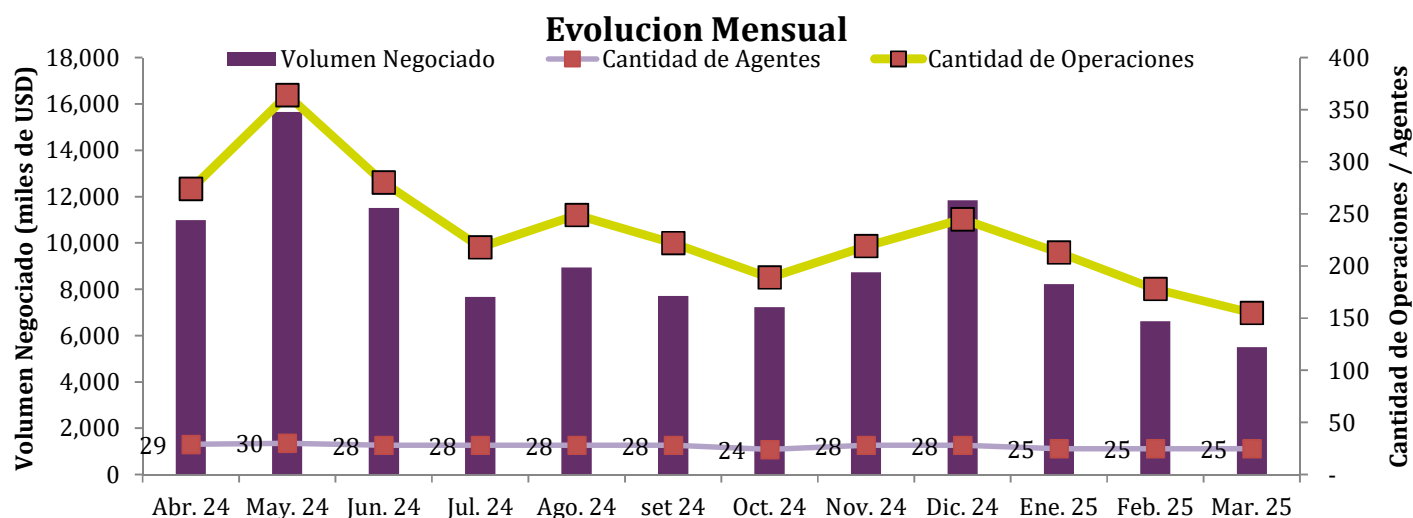


ROFEX Uruguay Bolsa de Valores y Futuros S.A.

Av. Luis Alberto de Herrera 1248 - Complejo World Trade Center, Torre III, Piso 3 Of. 357.

Montevideo, Uruguay | Tel.: (00 598) 26287033

www.ufex.com.uy



Total de contratos negociados – Comparativa 12 meses

	Ene	Feb	Mar	Abr	May	Jun	Jul	Ago	Sep	Oct	Nov	Dic	Acumulado
2021	4,275	4,190	4,545	4,760	10,945	14,055	11,945	16,177	13,449	10,841	17,800	18,774	131,756
2022	12,864	9,871	16,410	17,695	54,385	27,380	30,025	44,420	15,085	53,330	55,330	113,990	450,785
2023	60,120	28,120	16,200	37,015	26,370	34,824	26,315	30,265	40,298	39,705	43,290	24,481	407,003
2024	23,430	38,575	23,522	31,995	45,975	61,997	38,962	57,293	29,788	31,715	58,685	27,315	469,252
2025	18,290	39,635	26,615										84,540

Comparativa entre Mercados 2024/2025 y Ranking Agentes Marzo (USD)

2024/2025	UFEX (1)	TUBOS (2)	BEVSA (3)	(1)+(2)+(3)	OTC	ESF	CC
Abril 24	1.59%	7.40%	91.00%	67.12%	32.88%	1	2,350
Mayo 24	1.88%	6.93%	91.19%	38.32%	61.68%	2	715
Junio 24	1.35%	5.17%	93.48%	66.65%	33.55%	3	701
Julio 24	0.87%	5.92%	93.21%	53.37%	46.63%	4	577
Agosto 24	1.15%	5.22%	93.63%	52.49%	47.51%	5	517
Setiembre 24	0.79%	3.32%	95.89%	57.74%	42.26%		
Octubre 24	0.79%	4.09%	95.12%	54.27%	45.73%		
Noviembre 24	1.92%	9.56%	88.52%	50.79%	49.21%		
Diciembre 24	1.01%	5.27%	93.72%	61.38%	38.62%		
Enero 2025	0.89%	10.11%	89.00%	54.21%	45.79%		
Febrero 2025	0.80%	6.68%	92.52%	65.45%	34.55%		
Marzo 2025	0.64%	7.52%	91.83%	70.90%	29.10%		

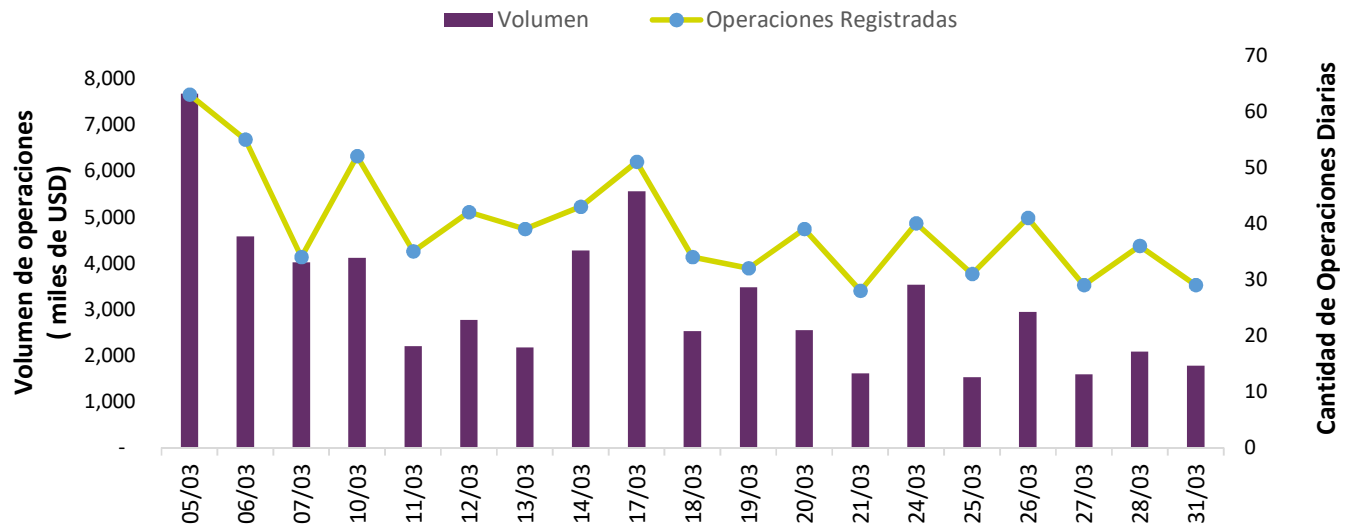
*Incluye datos únicamente de dólar spot, no incluye operativa de canje ni resto de las monedas. La columna OTC corresponden a aquellas con liquidación en BCU realizadas fuera de los ámbitos formales de negociación (pueden incluir operaciones de tubos con liquidación en BCU).

ROFEX Uruguay Bolsa de Valores y Futuros S.A.

Av. Luis Alberto de Herrera 1248 - Complejo World Trade Center, Torre III, Piso 3 Of. 357.
Montevideo, Uruguay | Tel.: (00 598) 26287033

www.ufex.com.uy

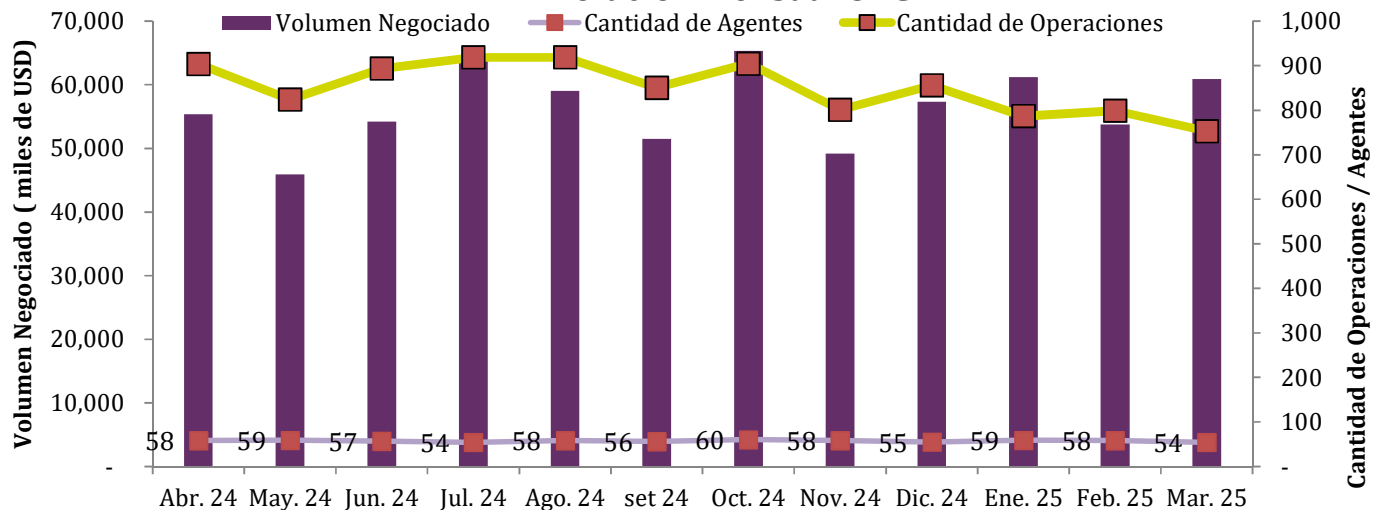
REGISTRO OTC



Detalle de los instrumentos registrados

INSTRUMENTO	P MIN	P MAX	TOTAL POR INSTRUMENTO	OP REGISTRADAS	%
USD/UYU	42.05	43.3	47,963,044	602	79.95%
USD/BRL	5.45	5.62	449,461	17	2.26%
USD/ARS	1,210	1,245	72,225	8	1.06%
USDB/USDT	1	1.0085	9,857,120	56	7.44%
EUR/USD	1.081	1.13	2,409,069	59	7.84%
EUR/UYU	46.48	47.9	24,000	4	0.53%
BRL/UYU	7.64	7.87	145,000	7	0.93%
Total			60,919,919	753	

Evolucion Mensual OTC



ROFEX Uruguay Bolsa de Valores y Futuros S.A.

Av. Luis Alberto de Herrera 1248 - Complejo World Trade Center, Torre III, Piso 3 Of. 357.

Montevideo, Uruguay | Tel.: (00 598) 26287033

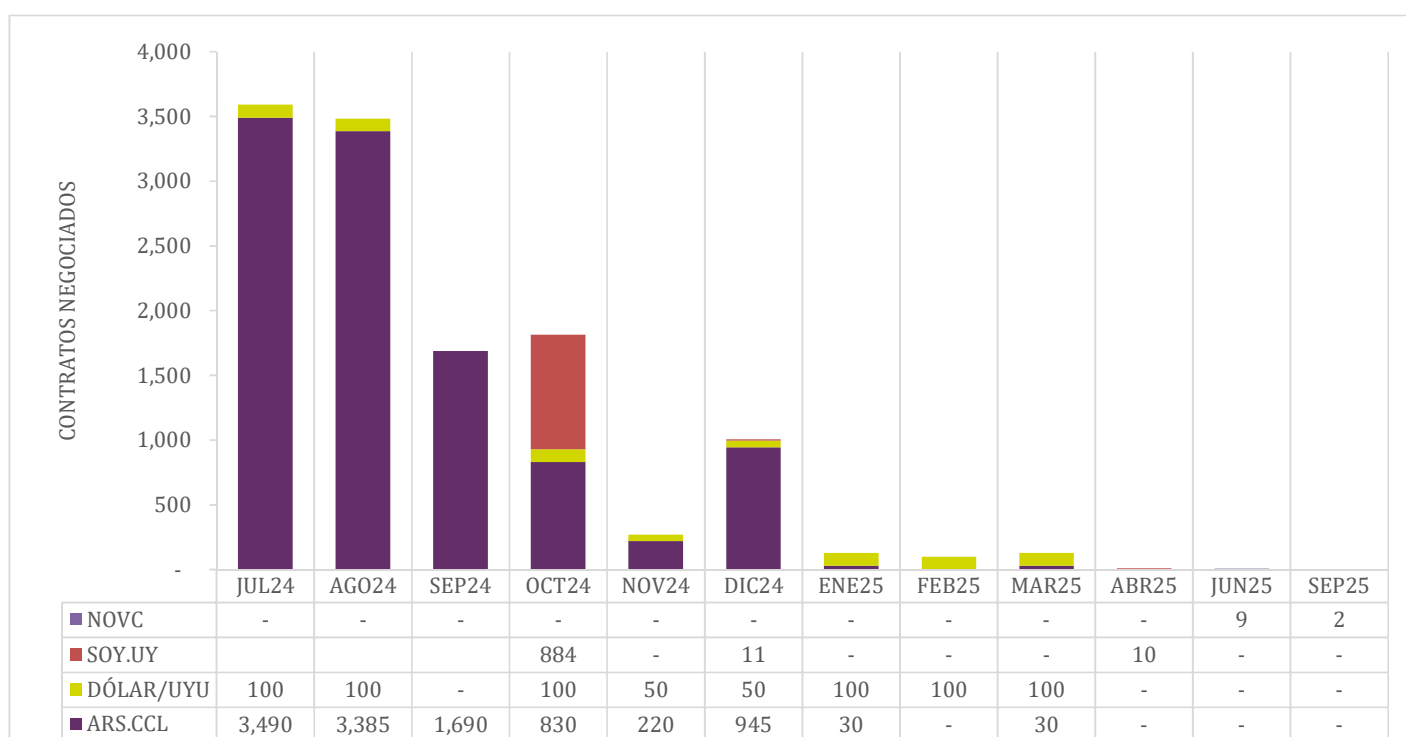
www.ufex.com.uy

NEGOCIACIÓN FUTUROS

Detalle de Instrumentos Negociados en Marzo

Instrumento	Contratos Negociados	Precio Promedio Ponderado	Precio Equivalente en ARS
ARS.CCL/MAR25	30	0.000772	1,295.90
NOVC/JUN25	9	4.428	-
NOVC/SEP25	2	4.525	-
Total	41		

Total de contratos negociados por Instrumento (Vencimiento)



Interés Abierto y Precio de Ajuste al Último día Hábil de Marzo

Posición	Ajuste	IA (al inicio de rueda)
ARS.CCL/MAR25	0.000759	30
NOVC/JUN25	4.430	4
NOVC/SEP25	4.550	1
SOY.UY/ABR25	373.70	4

ROFEX Uruguay Bolsa de Valores y Futuros S.A.

Av. Luis Alberto de Herrera 1248 - Complejo World Trade Center, Torre III, Piso 3 Of. 357.

Montevideo, Uruguay | Tel.: (00 598) 26287033

www.ufex.com.uy