



**ROFEX URUGUAY BOLSA DE VALORES Y FUTUROS S.A.**

**Reporte de Operaciones Febrero 2025**

**Agentes Participantes**

**Empresas de  
Servicios Financieros**

Aeromar  
Avenida  
Bacacay  
Brimar  
Cambilex  
Cambio 18  
Delta  
Finacam  
Fortex  
Gales  
Iberia  
Indumex  
La Favorita  
Monex  
Nixus  
Sir  
Val  
Varlix

**Casas de Cambio**

Aguerreberé  
Altercambio  
Aspen  
Cambial  
Carmelo  
Central  
Centro  
Centro Norte  
El Trébol  
Eurodracma  
Fagalde  
Fenix  
Investa  
Litoral  
Maiorano  
Matriz  
Minas  
Misiones  
Obelisco  
Openn

**Inversores  
Especializados**

República AFAP  
Banco Central del  
Uruguay

**Corredores  
de Bolsa**

Gletir  
Puente  
Renmax  
Victor Paullier  
Nexo Uruguay

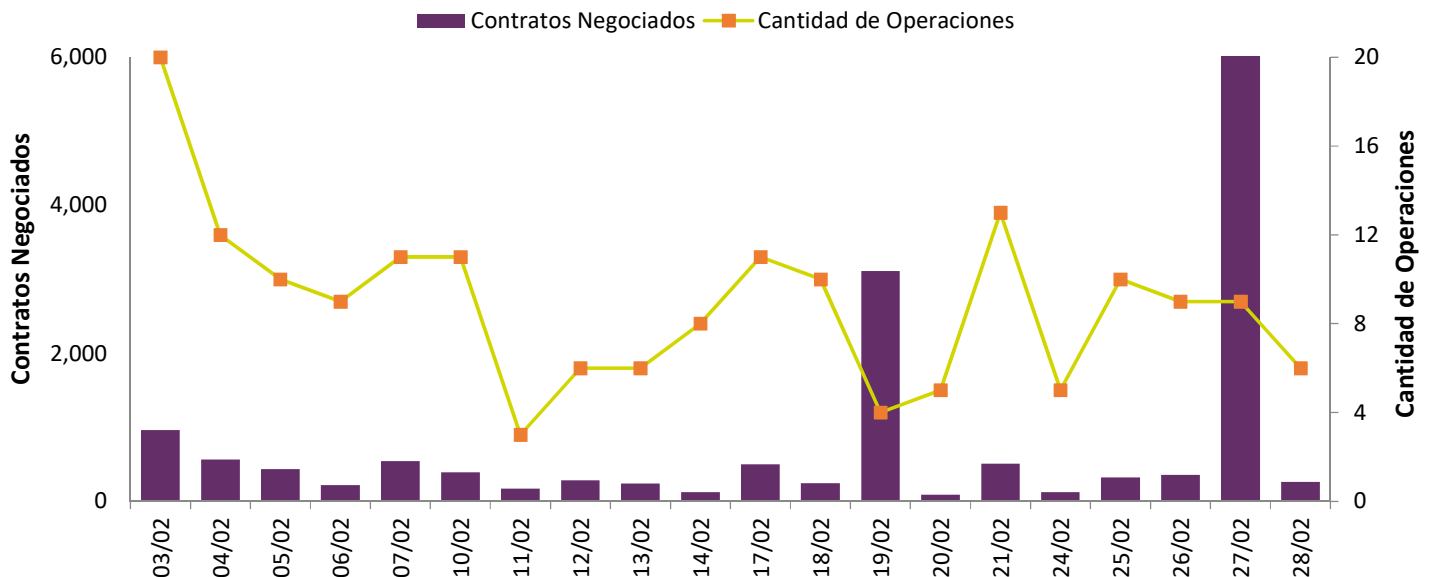
**ROFEX Uruguay Bolsa de Valores y Futuros S.A.**

Av. Luis Alberto de Herrera 1248 - Complejo World Trade Center, Torre III, Piso 3 Of. 357.

Montevideo, Uruguay | Tel.: (00 598) 26287033

[www.ufex.com.uy](http://www.ufex.com.uy)

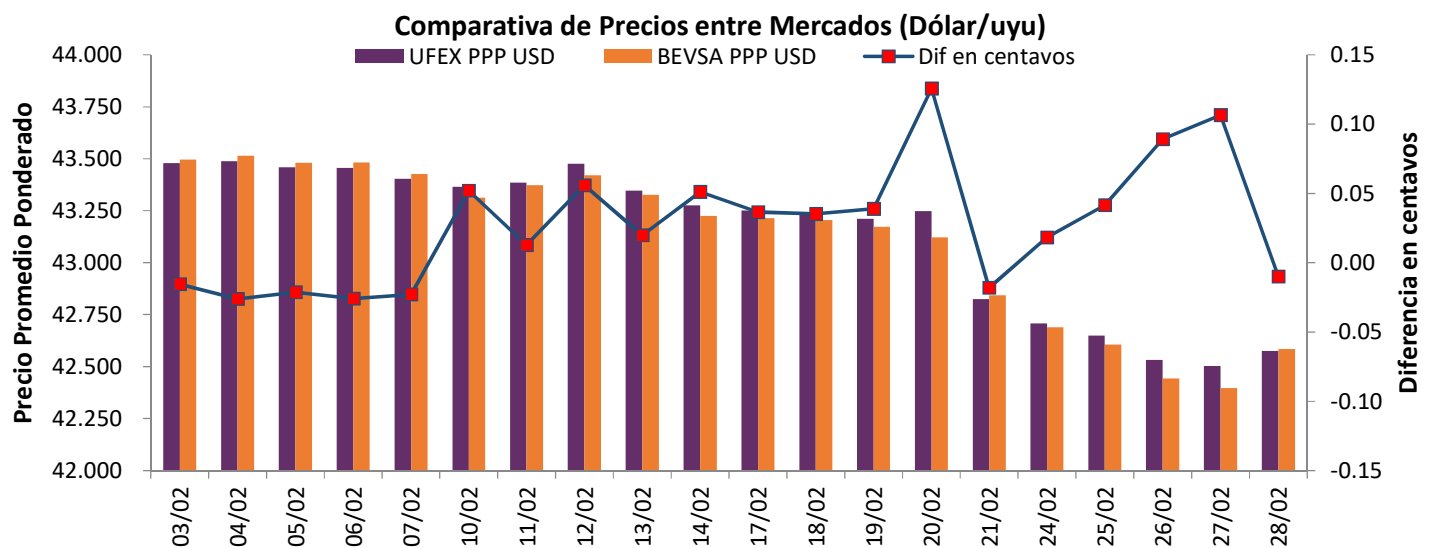
## NEGOCIACIÓN SPOT – Prioridad Precio Tiempo en Etrader



\*El 27/02 se negociaron 30,175 contratos, de los cuales 30,000 corresponden a ARS por fuera de la escala

### Detalle de Instrumentos Negociados

| OTRAS MONEDAS | Contratos | USD/UYU   | Contratos | CANJE              | Contratos     |
|---------------|-----------|-----------|-----------|--------------------|---------------|
| ARSC USDB     | 10,000    | USDB UYUB | 4,385     | USDC/USDB 2013     | 1,150         |
| ARSC USDC     | 23,000    | USDB UYUC | 30        |                    |               |
| BRLC USDB     | 60        | USDB UYUF | 100       |                    |               |
| EURB USDB     | 30        | USDC UYUB | 20        |                    |               |
| EURC USDB     | 5         | USDC UYUC | 510       | <b>Total</b>       | <b>39,635</b> |
| EURC USDC     | 45        | USDF UYUF | 300       | <b>Total (USD)</b> | <b>6,617</b>  |



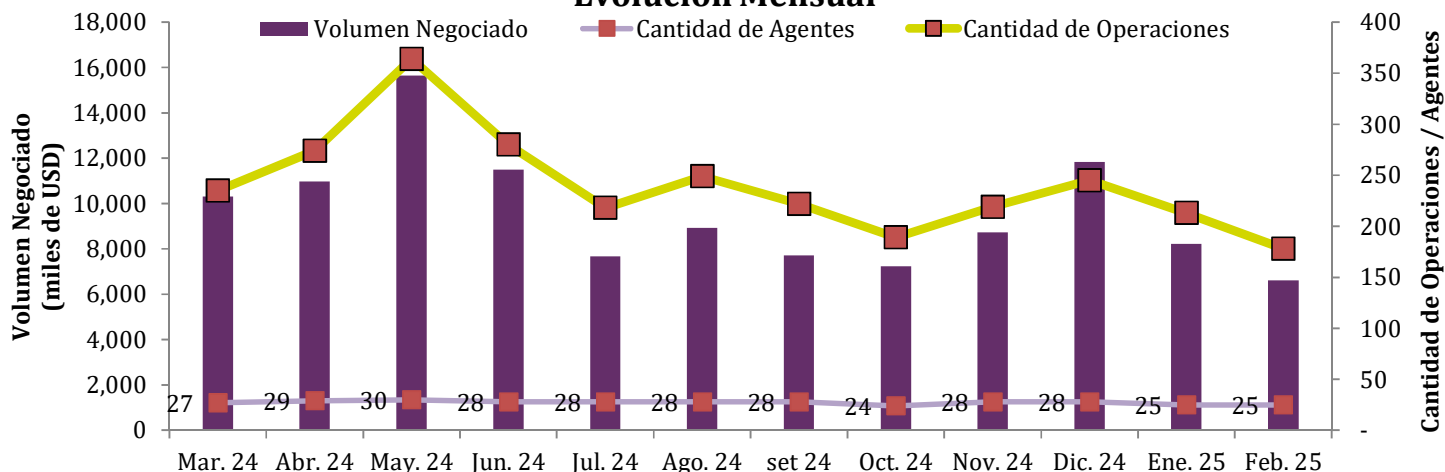
ROFEX Uruguay Bolsa de Valores y Futuros S.A.

Av. Luis Alberto de Herrera 1248 - Complejo World Trade Center, Torre III, Piso 3 Of. 357.

Montevideo, Uruguay | Tel.: (00 598) 26287033

www.ufex.com.uy

### Evolucion Mensual



### Total de contratos negociados – Comparativa 12 meses

|      | Ene    | Feb    | Mar    | Abr    | May    | Jun    | Jul    | Ago    | Sep    | Oct    | Nov    | Dic     | Acumulado |
|------|--------|--------|--------|--------|--------|--------|--------|--------|--------|--------|--------|---------|-----------|
| 2021 | 4,275  | 4,190  | 4,545  | 4,760  | 10,945 | 14,055 | 11,945 | 16,177 | 13,449 | 10,841 | 17,800 | 18,774  | 131,756   |
| 2022 | 12,864 | 9,871  | 16,410 | 17,695 | 54,385 | 27,380 | 30,025 | 44,420 | 15,085 | 53,330 | 55,330 | 113,990 | 450,785   |
| 2023 | 60,120 | 28,120 | 16,200 | 37,015 | 26,370 | 34,824 | 26,315 | 30,265 | 40,298 | 39,705 | 43,290 | 24,481  | 407,003   |
| 2024 | 23,430 | 38,575 | 23,522 | 31,995 | 45,975 | 61,997 | 38,962 | 57,293 | 29,788 | 31,715 | 58,685 | 27,315  | 469,252   |
| 2025 | 18,290 | 39,635 |        |        |        |        |        |        |        |        |        |         | 57,925    |

### Comparativa entre Mercados 2024/2025 y Ranking Agentes Febrero (USD)

| 2024/2025    | UFEX (1) | TUBOS (2) | BEVSA (3) | (1)+ (2)+ (3) | OTC    | ESF | CC    |
|--------------|----------|-----------|-----------|---------------|--------|-----|-------|
| Marzo 24     | 1.73%    | 9.79%     | 88.48%    | 65.72%        | 34.28% | 1   | 1,882 |
| Abril 24     | 1.59%    | 7.40%     | 91.00%    | 67.12%        | 32.88% | 2   | 1,636 |
| Mayo 24      | 1.88%    | 6.93%     | 91.19%    | 38.32%        | 61.68% | 3   | 1,451 |
| Junio 24     | 1.35%    | 5.17%     | 93.48%    | 66.65%        | 33.55% | 4   | 575   |
| Julio 24     | 0.87%    | 5.92%     | 93.21%    | 53.37%        | 46.63% | 5   | 564   |
| Agosto 24    | 1.15%    | 5.22%     | 93.63%    | 52.49%        | 47.51% |     |       |
| Setiembre 24 | 0.79%    | 3.32%     | 95.89%    | 57.74%        | 42.26% |     |       |
| Octubre 24   | 0.79%    | 4.09%     | 95.12%    | 54.27%        | 45.73% |     |       |
| Noviembre 24 | 1.92%    | 9.56%     | 88.52%    | 50.79%        | 49.21% |     |       |
| Diciembre 24 | 1.01%    | 5.27%     | 93.72%    | 61.38%        | 38.62% |     |       |
| Enero 2025   | 0.89%    | 10.11%    | 89.00%    | 54.21%        | 45.79% |     |       |
| Febrero 2025 | 0.80%    | 6.68%     | 92.52%    | 65.45%        | 34.55% |     |       |

\*Incluye datos únicamente de dólar spot, no incluye operativa de canje ni resto de las monedas. La columna OTC corresponden a aquellas con liquidación en BCU realizadas fuera de los ámbitos formales de negociación (pueden incluir operaciones de tubos con liquidación en BCU).

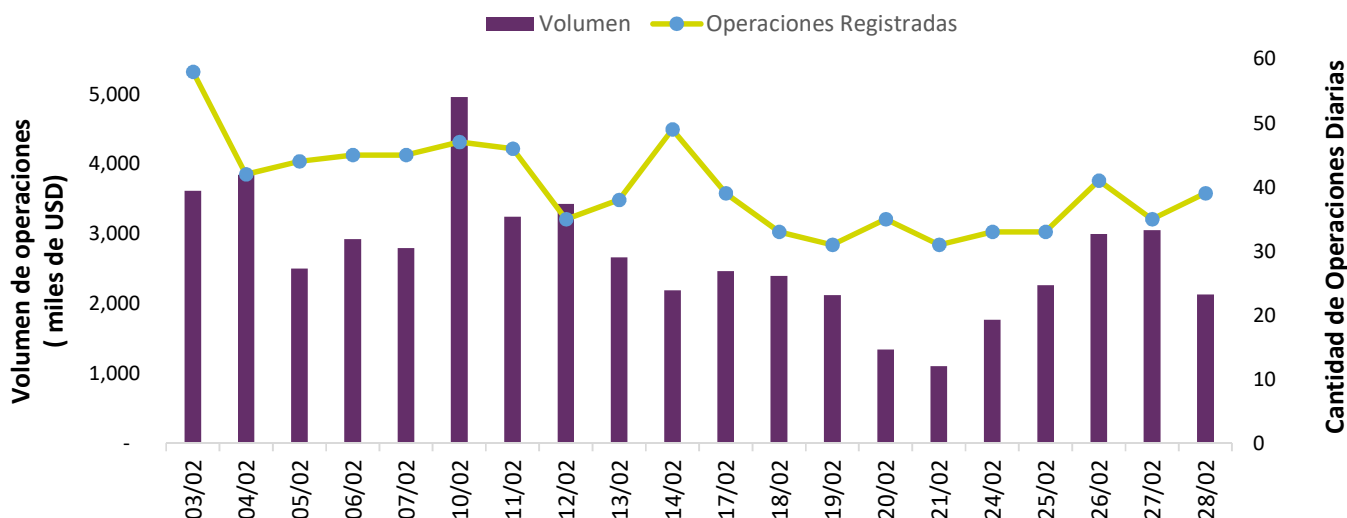
ROFEX Uruguay Bolsa de Valores y Futuros S.A.

Av. Luis Alberto de Herrera 1248 - Complejo World Trade Center, Torre III, Piso 3 Of. 357.

Montevideo, Uruguay | Tel.: (00 598) 26287033

www.ufex.com.uy

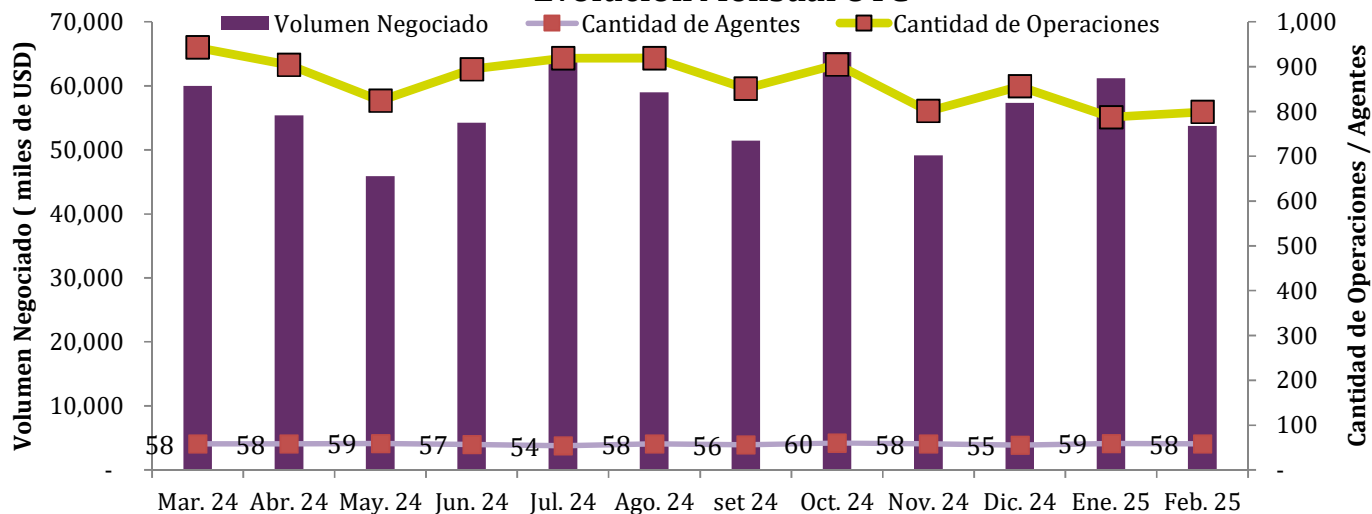
## REGISTRO OTC



### Detalle de los instrumentos registrados

| INSTRUMENTO  | P MIN  | P MAX | TOTAL POR INSTRUMENTO | OP REGISTRADAS | %      |
|--------------|--------|-------|-----------------------|----------------|--------|
| USD/UYU      | 42.3   | 45.45 | 48,478,755            | 696            | 87.11% |
| USD/BRL      | 5.45   | 6.63  | 907,589               | 34             | 4.26%  |
| USD/ARS      | 1,200  | 1,230 | 60,801                | 6              | 0.75%  |
| USDB/USDT    | 0.97   | 1.008 | 3,090,000             | 18             | 2.25%  |
| EUR/USD      | 1.0375 | 1.081 | 1,019,055             | 31             | 3.88%  |
| EUR/UYU      | 44.6   | 48.58 | 40,000                | 7              | 0.88%  |
| BRL/UYU      | 7.82   | 7.98  | 150,000               | 7              | 0.88%  |
| <b>Total</b> |        |       | <b>53,746,200</b>     | <b>799</b>     |        |

### Evolucion Mensual OTC



ROFEX Uruguay Bolsa de Valores y Futuros S.A.

Av. Luis Alberto de Herrera 1248 - Complejo World Trade Center, Torre III, Piso 3 Of. 357.

Montevideo, Uruguay | Tel.: (00 598) 26287033

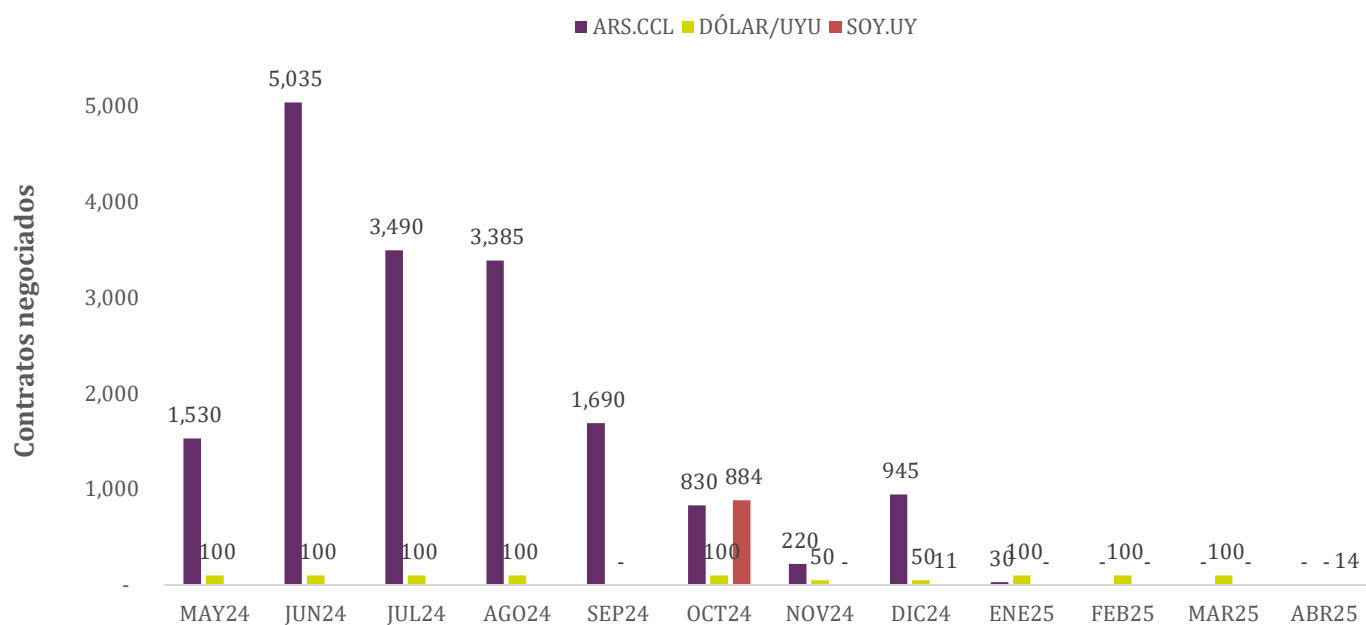
www.ufex.com.uy

## NEGOCIACIÓN FUTUROS

### Detalle de Instrumentos Negociados en Febrero

| Instrumento         | Contratos Negociados | Precio Promedio Ponderado | Precio Equivalente en ARS |
|---------------------|----------------------|---------------------------|---------------------------|
| <b>SOY.UY/ABR25</b> | <b>4</b>             | <b>383.30</b>             | <b>-</b>                  |
| Total               | 4                    |                           |                           |

### Total de contratos negociados por Instrumento (Vencimiento)



|                  |          |          |          |          |          |          |          |          |          |       |       |        |
|------------------|----------|----------|----------|----------|----------|----------|----------|----------|----------|-------|-------|--------|
| ARS.CCL<br>PPP   | 1,127.90 | 1,296.54 | 1,372.29 | 1,310.86 | 1,274.24 | 1,238.27 | 1,127.28 | 1,180.48 | 1,195.70 | -     | -     | -      |
| DÓLAR/UYU<br>PPP | 39.45    | 38.36    | 39.13    | 40.40    | -        | 40.92    | 41.88    | 42.01    | 42.89    | 43.82 | 43.97 | -      |
| SOY.UY<br>PPP    | -        | -        | -        | -        | -        | 369.37   | -        | 367.00   | -        | -     | -     | 382.19 |

### Interés Abierto y Precio de Ajuste al Último día Hábil de Febrero

| Posición           | Ajuste       | IA (al inicio de rueda) |
|--------------------|--------------|-------------------------|
| <b>DOLAR/MAR25</b> | <b>42.73</b> | <b>100</b>              |
| SOY.UY/ABR25       | 379.20       | 4                       |

ROFEX Uruguay Bolsa de Valores y Futuros S.A.

Av. Luis Alberto de Herrera 1248 - Complejo World Trade Center, Torre III, Piso 3 Of. 357.

Montevideo, Uruguay | Tel.: (00 598) 26287033

www.ufex.com.uy