



**ROFEX URUGUAY BOLSA DE VALORES Y FUTUROS S.A.**

**Reporte de Operaciones Octubre 2024**

**Agentes Participantes**

<b>Empresas de Servicios Financieros</b>	<b>Casas de Cambio</b>	<b>Inversores Especializados</b>	<b>Corredores de Bolsa</b>
Aeromar	Aguerreberé	Oriental	Gletir
Avenida	Altercambio	Pando	Puente
Bacacay	Aspen	Pernas	Renmax
Brimar	Cambial	Principal	Victor Paullier
Cambilex	Carmelo	Regul	Nexo Uruguay
Cambio 18	Central	Romantico	
Delta	Centro	Rynder	
Eurodracma	Centro Norte	Salto Grande	
Finacam	El Trébol	Sicurezza	
Fortex	Fagalde	Suizo	
Gales	Fenix	Tradelix	
Iberia	Investa	Varzy	
Indumex	Litoral	Velso	
La Favorita	Maiorano		
Monex	Matriz		
Nixus	Minas		
Sir	Misiones		
Val	Obelisco		
Varlix	Openn		

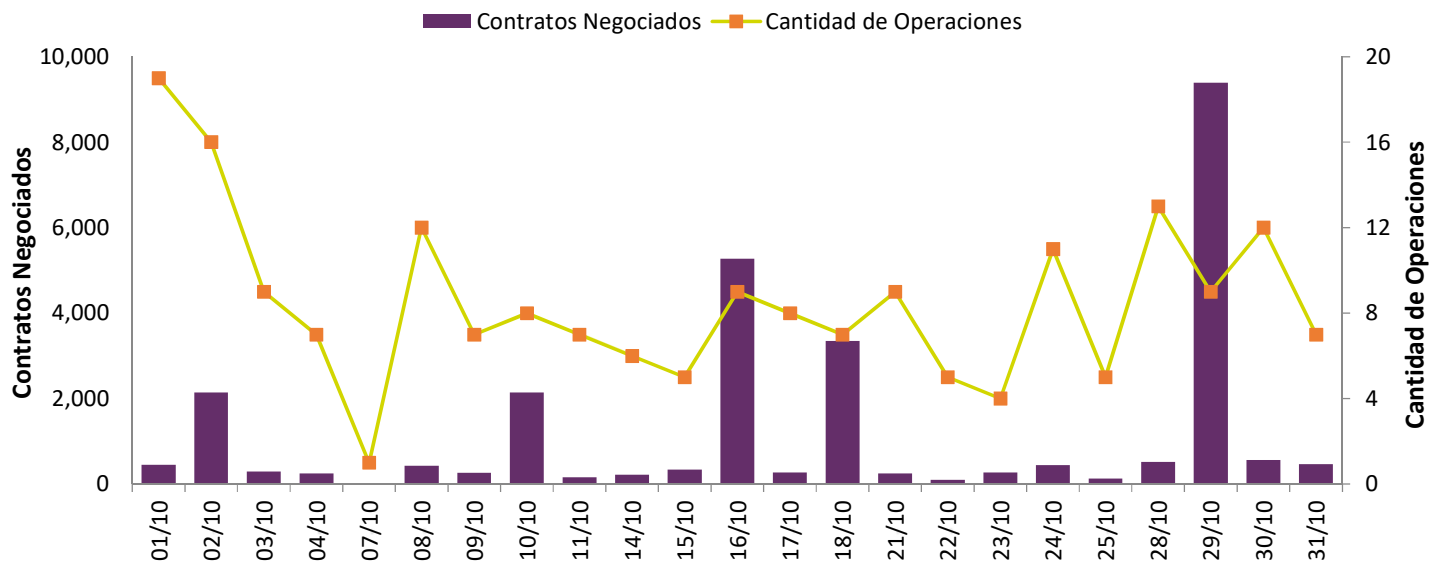
**ROFEX Uruguay Bolsa de Valores y Futuros S.A.**

Av. Luis Alberto de Herrera 1248 - Complejo World Trade Center, Torre III, Piso 3 Of. 357.

Montevideo, Uruguay | Tel.: (00 598) 26287033

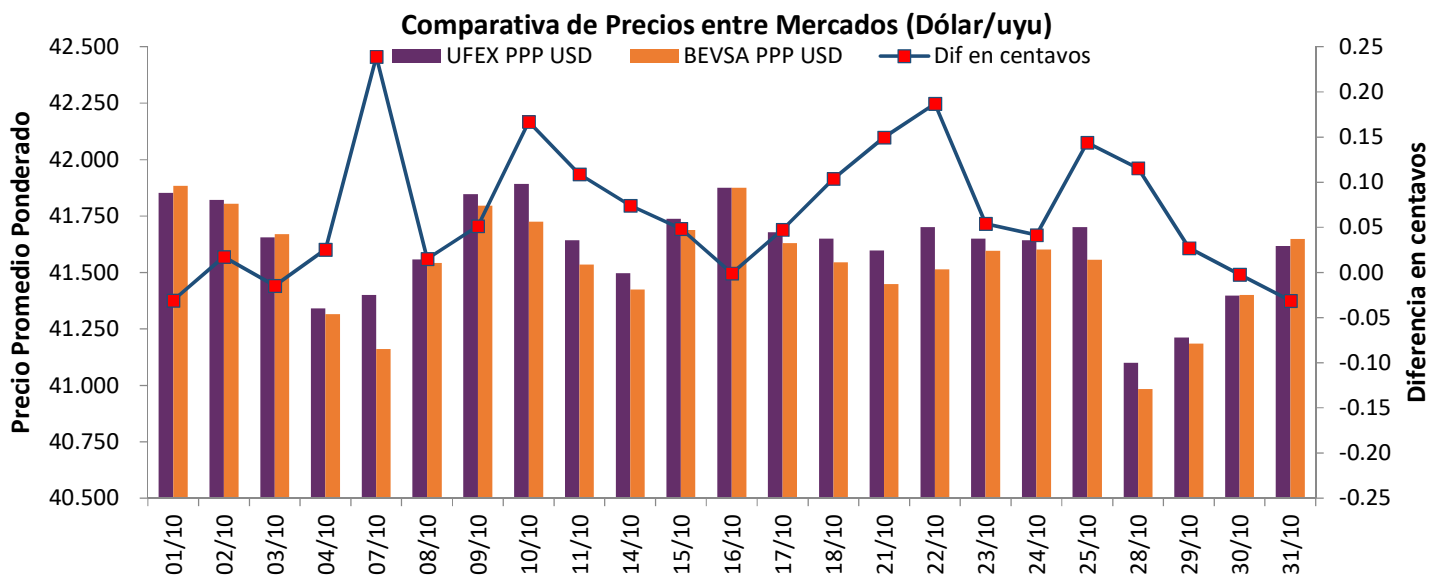
[www.ufex.com.uy](http://www.ufex.com.uy)

## NEGOCIACIÓN SPOT – Prioridad Precio Tiempo en Etrader



### Detalle de Instrumentos Negociados

OTRAS MONEDAS	Contratos	USD/Uyu	Contratos	CANJE	Contratos
ARSC USDC	24,500	USDB UYUB	4,610	USDC/USDB 1996	650
BRLC USDC	20	USDB UYUF	100	USDC/USDB 2013	650
EURC USDC	70	USDC UYUC	715		
		USDF UYUF	400		
<b>Total</b>					<b>31,715</b>
<b>Total (USD)</b>					<b>7,229</b>

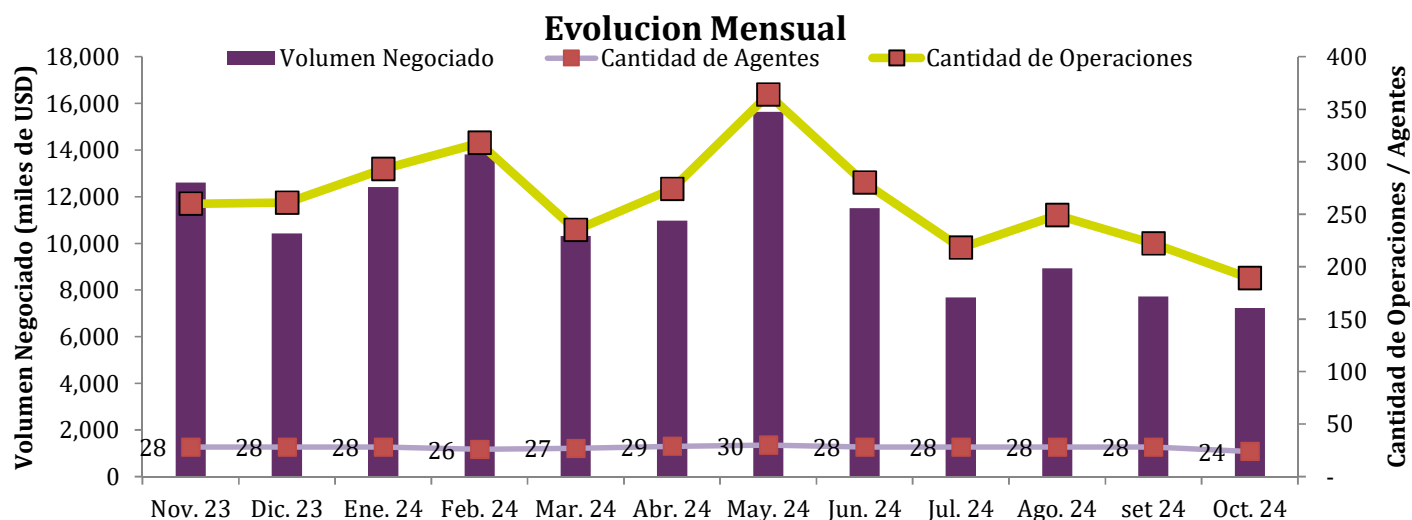


ROFEX Uruguay Bolsa de Valores y Futuros S.A.

Av. Luis Alberto de Herrera 1248 - Complejo World Trade Center, Torre III, Piso 3 Of. 357.

Montevideo, Uruguay | Tel.: (00 598) 26287033

www.ufex.com.uy



### Total de contratos negociados – Comparativa 12 meses

	Ene	Feb	Mar	Abr	May	Jun	Jul	Ago	Sep	Oct	Nov	Dic	Acumulado
2021	4,275	4,190	4,545	4,760	10,945	14,055	11,945	16,177	13,449	10,841	17,800	18,774	131,756
2022	12,864	9,871	16,410	17,695	54,385	27,380	30,025	44,420	15,085	53,330	55,330	113,990	450,785
2023	60,120	28,120	16,200	37,015	26,370	34,824	26,315	30,265	40,298	39,705	43,290	24,481	407,003
2024	23,430	38,575	23,522	31,995	45,975	61,997	38,962	57,293	29,788	31,715			383,252

### Comparativa entre Mercados 2023/2024 y Ranking Agentes Octubre (USD)

2023/2024	UFEX (1)	TUBOS (2)	BEVSA (3)	(1)+(2)+(3)	OTC	ESF	CC
<b>Noviembre 23</b>	2.12%	8.70%	89.18%	<b>66.73%</b>	<b>33.27%</b>	<b>1</b>	2,230
<b>Dicembre 23</b>	1.98%	6.51%	91.51%	<b>40.53%</b>	<b>59.47%</b>	<b>2</b>	1,484
<b>Enero 24</b>	1.92%	9.56%	88.52%	<b>50.79%</b>	<b>49.21%</b>	<b>3</b>	1,019
<b>Febrero 24</b>	2.56%	6.96%	90.48%	<b>63.36%</b>	<b>36.64%</b>	<b>4</b>	862
<b>Marzo 24</b>	1.73%	9.79%	88.48%	<b>65.72%</b>	<b>34.28%</b>	<b>5</b>	797
<b>Abril 24</b>	1.59%	7.40%	91.00%	<b>67.12%</b>	<b>32.88%</b>		
<b>Mayo 24</b>	1.88%	6.93%	91.19%	<b>38.32%</b>	<b>61.68%</b>		
<b>Junio 24</b>	1.35%	5.17%	93.48%	<b>66.65%</b>	<b>33.55%</b>		
<b>Julio 24</b>	0.87%	5.92%	93.21%	<b>53.37%</b>	<b>46.63%</b>		
<b>Agosto 24</b>	1.15%	5.22%	93.63%	<b>52.49%</b>	<b>47.51%</b>		
<b>Setiembre 24</b>	0.79%	3.32%	95.89%	<b>57.74%</b>	<b>42.26%</b>		
<b>Octubre 24</b>	0.79%	4.09%	95.12%	<b>54.27%</b>	<b>45.73%</b>		

\*Incluye datos únicamente de dólar spot, no incluye operativa de canje ni resto de las monedas. La columna OTC corresponden a aquellas con liquidación en BCU realizadas fuera de los ámbitos formales de negociación (pueden incluir operaciones de tubos con liquidación en BCU).

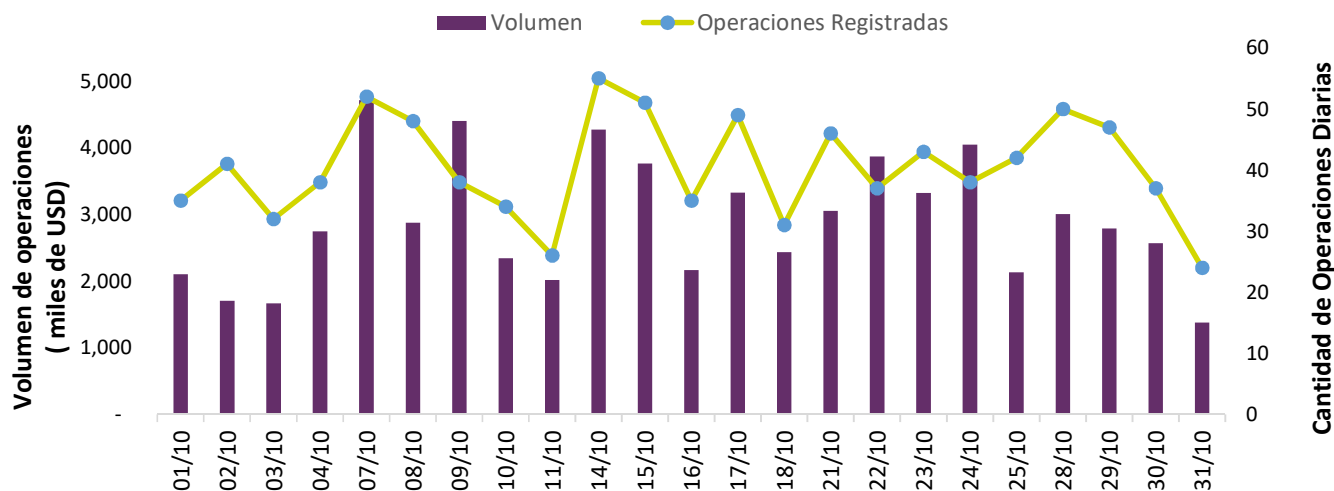
**ROFEX Uruguay Bolsa de Valores y Futuros S.A.**

Av. Luis Alberto de Herrera 1248 - Complejo World Trade Center, Torre III, Piso 3 Of. 357.

Montevideo, Uruguay | Tel.: (00 598) 26287033

www.ufex.com.uy

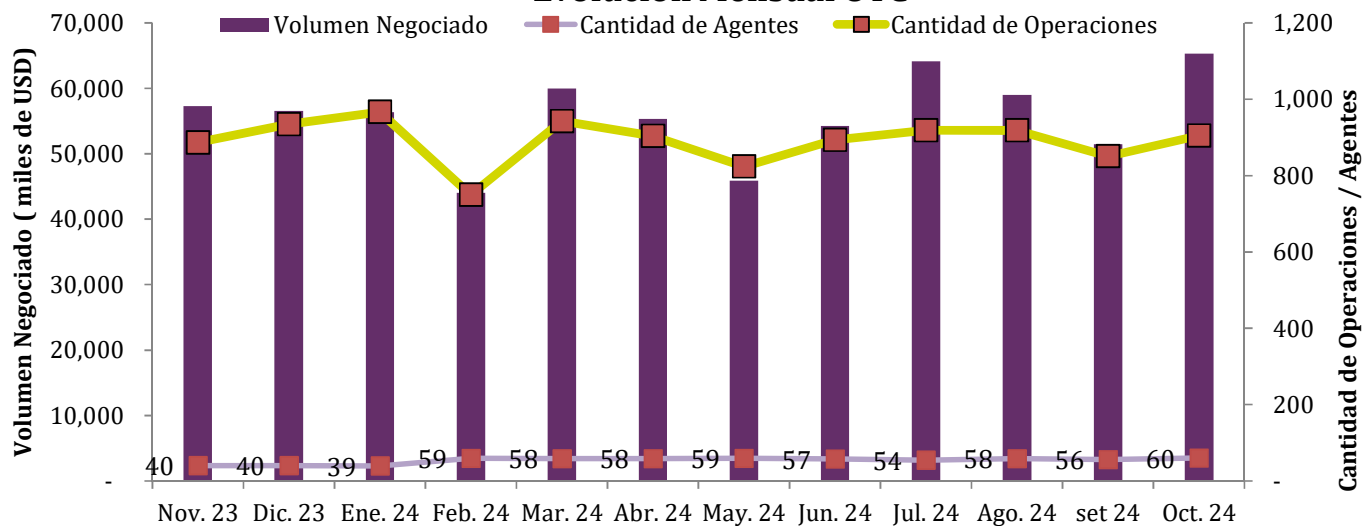
## REGISTRO OTC



### Detalle de los instrumentos registrados

INSTRUMENTO	P MIN	P MAX	TOTAL POR INSTRUMENTO	OP REGISTRADAS	%
USD/UYU	40.77	42.5	50,997,800	748	80.52%
USD/BRL	5.15	5.5	1,221,074	32	3.44%
USD/ARS	1120	1180	50,561	16	1.72%
USDB/USDT	1	1.009	10,587,700	50	5.38%
EUR/USD	1.08	1.16	3,612,660	71	7.64%
EUR/UYU	45.28	48.52	47,000	4	0.43%
BRL/UYU	5.35	8.12	172,084	8	0.86%
<b>Total</b>			<b>66,688,879</b>	<b>929</b>	

### Evolucion Mensual OTC



ROFEX Uruguay Bolsa de Valores y Futuros S.A.

Av. Luis Alberto de Herrera 1248 - Complejo World Trade Center, Torre III, Piso 3 Of. 357.

Montevideo, Uruguay | Tel.: (00 598) 26287033

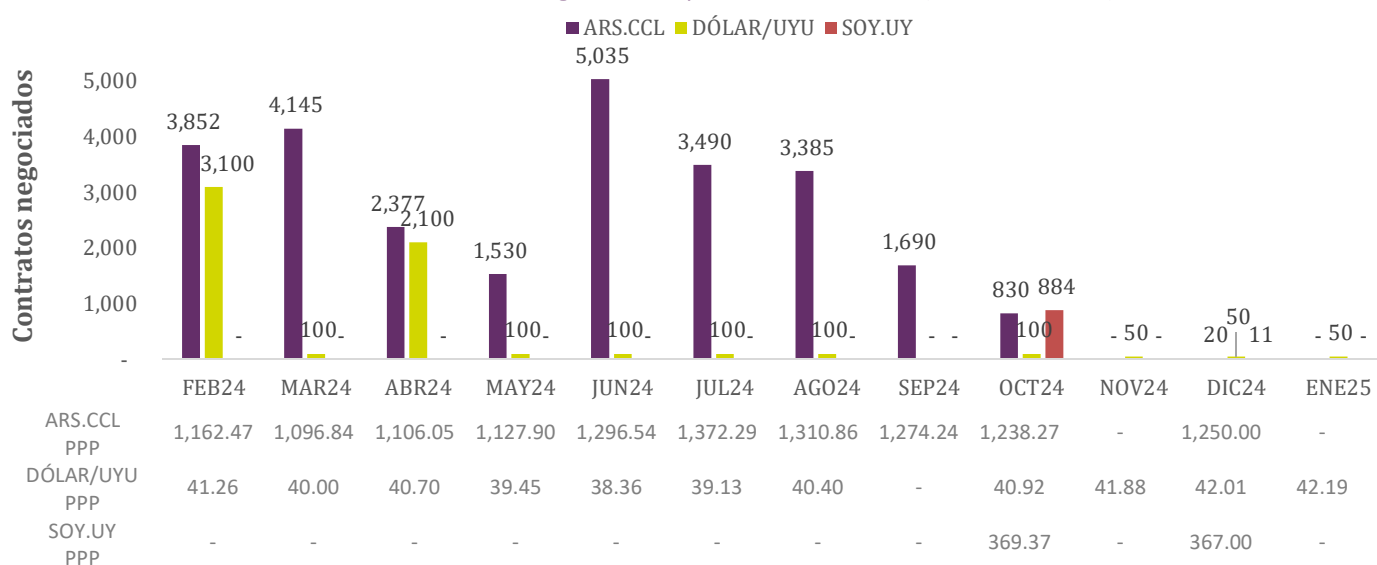
www.ufex.com.uy

## NEGOCIACIÓN FUTUROS

### Detalle de Instrumentos Negociados en Octubre

Instrumento	Contratos Negociados	Precio Promedio Ponderado	Precio Equivalente en ARS
<b>ARS.CCL/OCT24</b>	<b>410</b>	<b>0.000830</b>	<b>1,204.11</b>
ARS.CCL/DIC24	20	0.000800	1,250.00
<b>DOLAR/NOV24</b>	<b>50</b>	<b>41.88</b>	-
DOLAR/DIC24	50	42.01	-
<b>DOLAR/ENE25</b>	<b>50</b>	<b>42.19</b>	-
SOY.UY/OCT24	62	361.60	-
<b>SOY.UY/DIC24</b>	<b>11</b>	<b>367.00</b>	-
Total	653		-

### Total de contratos negociados por Instrumento (Vencimiento)



### Interés Abierto y Precio de Ajuste al Último día Hábil de Octubre

Posición	Ajuste	IA (al inicio de rueda)
<b>ARS.CCL/OCT24</b>	<b>0.000867</b>	<b>10</b>
ARS.CCL/DIC24	0.000816	20
<b>DOLAR/NOV24</b>	<b>41.76</b>	<b>50</b>
DOLAR/DIC24	41.88	50
<b>DOLAR/ENE25</b>	<b>42.06</b>	<b>50</b>
SOY.UY/DIC24	364.50	11

ROFEX Uruguay Bolsa de Valores y Futuros S.A.

Av. Luis Alberto de Herrera 1248 - Complejo World Trade Center, Torre III, Piso 3 Of. 357.

Montevideo, Uruguay | Tel.: (00 598) 26287033

www.ufex.com.uy