



ROFEX URUGUAY BOLSA DE VALORES Y FUTUROS S.A.

MERCADO DE MONEDAS SPOT

Reporte de Operaciones Febrero 2023

Agentes Participantes

Empresas de Servicios Financieros

Aeromar
Avenida
Bacacay
Brimar
Cambilex
Cambio 18
Delta
Finacam
Fortex
Gales
Iberia
Indumex
La Favorita
Monex
Nixus
Sir
Val
Varlix

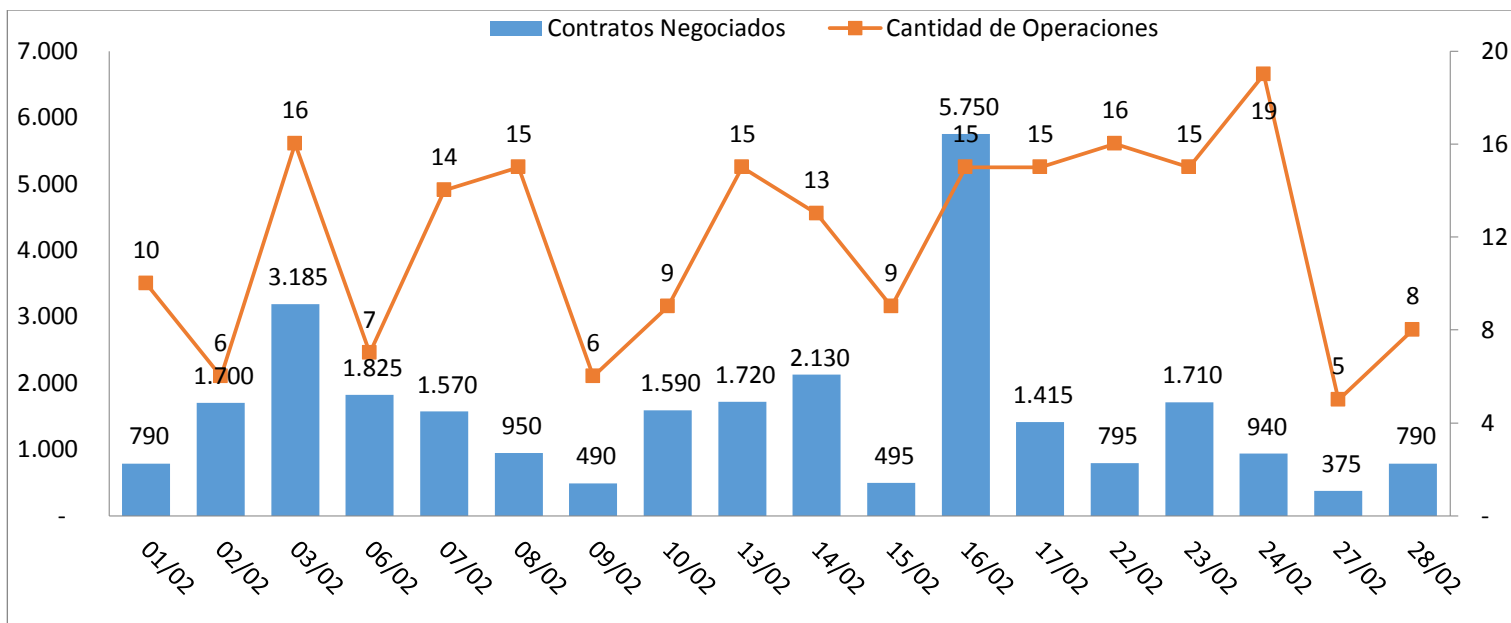
Casas de Cambios

Aguerreberre
Altercambio
Cambial
Carmelo
Maiorano
Oriental
Real Servicios
Regul
Rynder
Salto Grande
Velso
Young

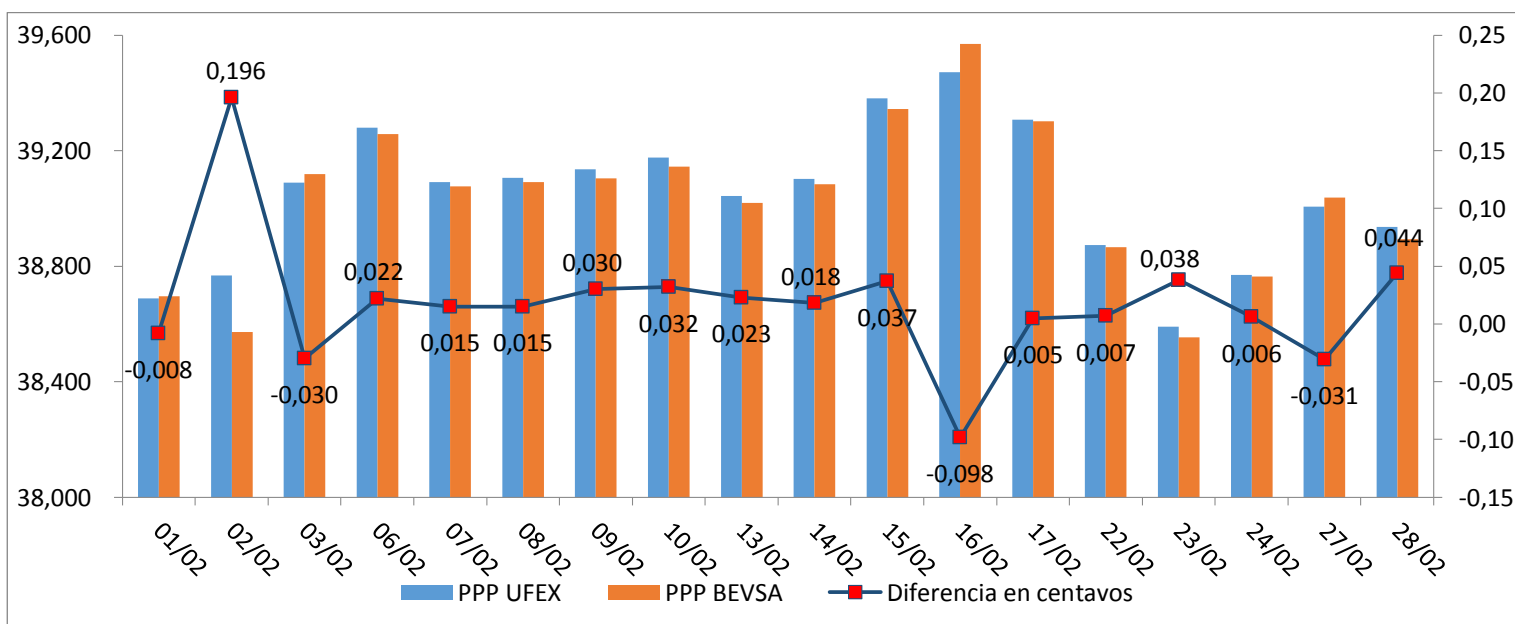
AFAP's

República AFAP S.A

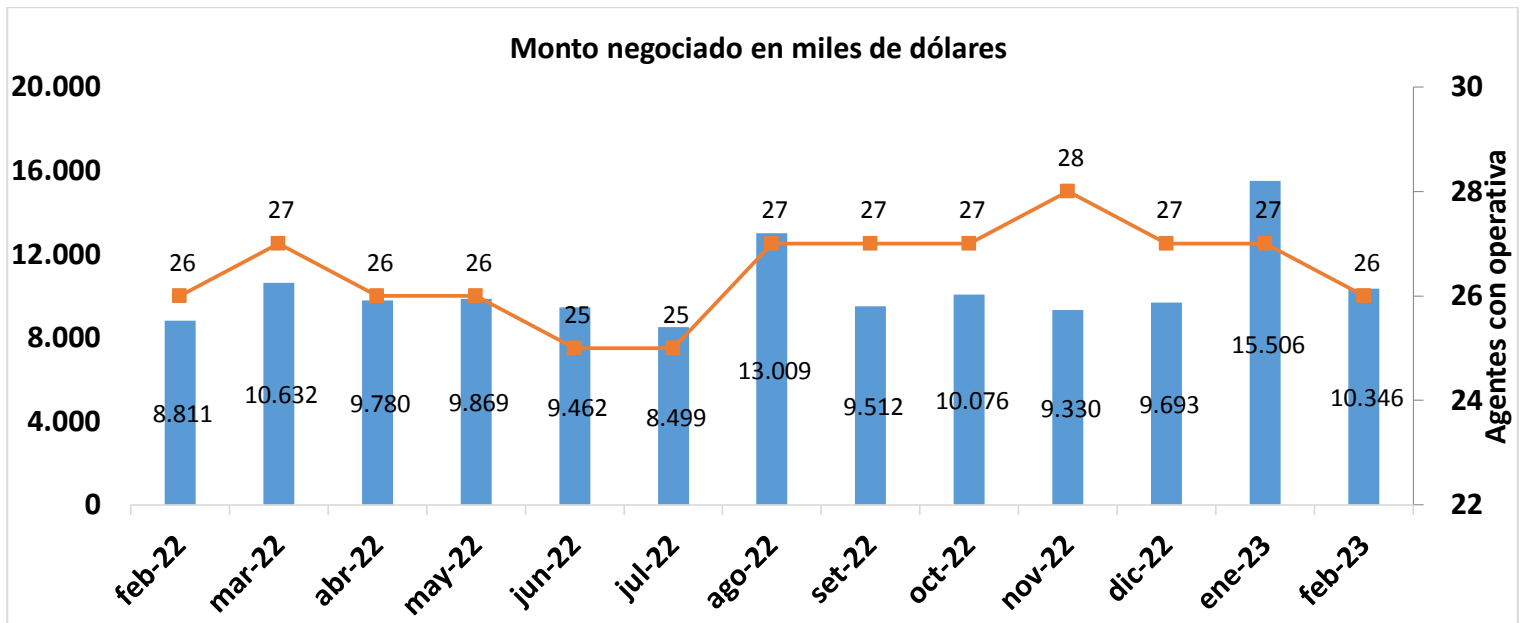
Análisis de Volumen, Instrumentos y Precios



OTRAS MONEDAS	Contratos	Min	Max	USD/YUYU	Contratos	CANJE	Contratos	Min	Max	
ARSC USDB	9.000	365	375	USDB UYUB	5275	USDC/USDB	950	0.00	3.00	
ARSC USDC	6.500	358	375	USDF UYUF	2590					
BRLC USDC	450	4,85	5,05	USDC UYUC	675					
CLPC USDB	1.960	785	785	USDB UYUF	510					
				USDB UYUC	110				Total	28.120
				USDF UYUB	100				Total (USD)	10.346



Evolución Mensual



Total de contratos negociados – Comparativa 12 meses

	Ene	Feb	Mar	Abr	May	Jun	Jul	Ago	Sep	Oct	Nov	Dic
2021	4.275	4.190	4.545	4.760	10.945	14.055	11.945	16.177	13.449	10.841	17.800	18.774
2022	12.864	9.871	16.410	17.695	54.385	27.380	30.025	44.420	15.085	53.330	55.330	113.990
2023	60.120	28.120										

Comparativa entre Mercados 2023 y Ranking Agentes Febrero (USD)

2023	UFEX (1)	TUBOS(2)	BEVSA(3)	(1)+(2)+(3)	OTC	ESF	CC	
Enero	1,73%	6,10%	92,16%	60,63%	39,37%	1	3.473	1.387
Febrero	1,94%	6,24%	91,83%	63,32%	36,61%	2	2.015	609
						3	1.530	550
						4	1.280	305
						5	1.109	200

*Incluye datos únicamente de dólar spot, no incluye operativa de canje ni resto de las monedas. La columna OTC corresponden a aquellas con liquidación en BCU realizadas fuera de los ámbitos formales de negociación (pueden incluir operaciones de tubos con liquidación en BCU).