



**ROFEX URUGUAY BOLSA DE VALORES Y FUTUROS S.A.**

**MERCADO DE MONEDAS SPOT**

**Reporte de Operaciones Diciembre 2021**

**Agentes Participantes**

***Empresas de Servicios Financieros***

Aeromar  
Avenida  
Bacacay  
Brimar  
Cambilex  
Cambio 18  
Delta  
Finacam  
Fortex  
Gales  
Iberia  
Indumex  
La Favorita  
Monex  
Nixus  
Sir  
Val  
Varlix

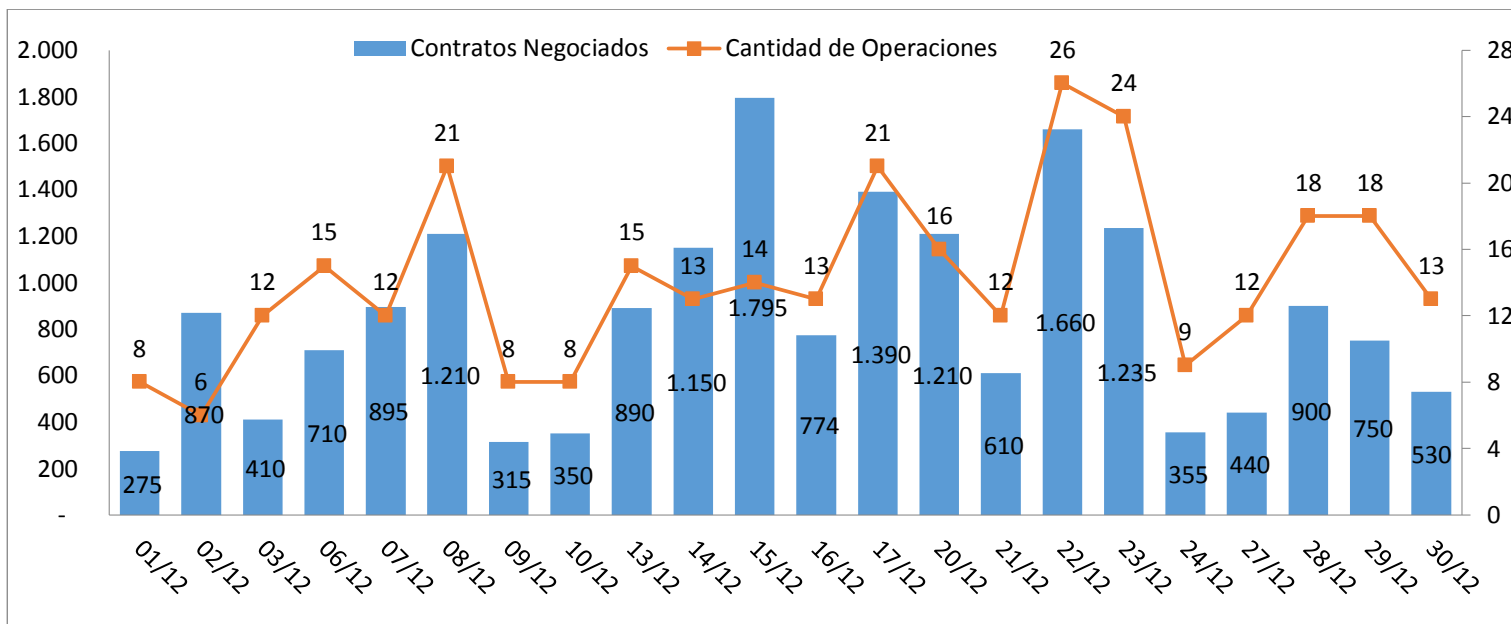
***Casas de Cambios***

Aguerreberre  
Altercambio  
Cambial  
Carmelo  
Maiorano  
Oriental  
Real Servicios  
Rynder  
Salto Grande  
Velso  
Young

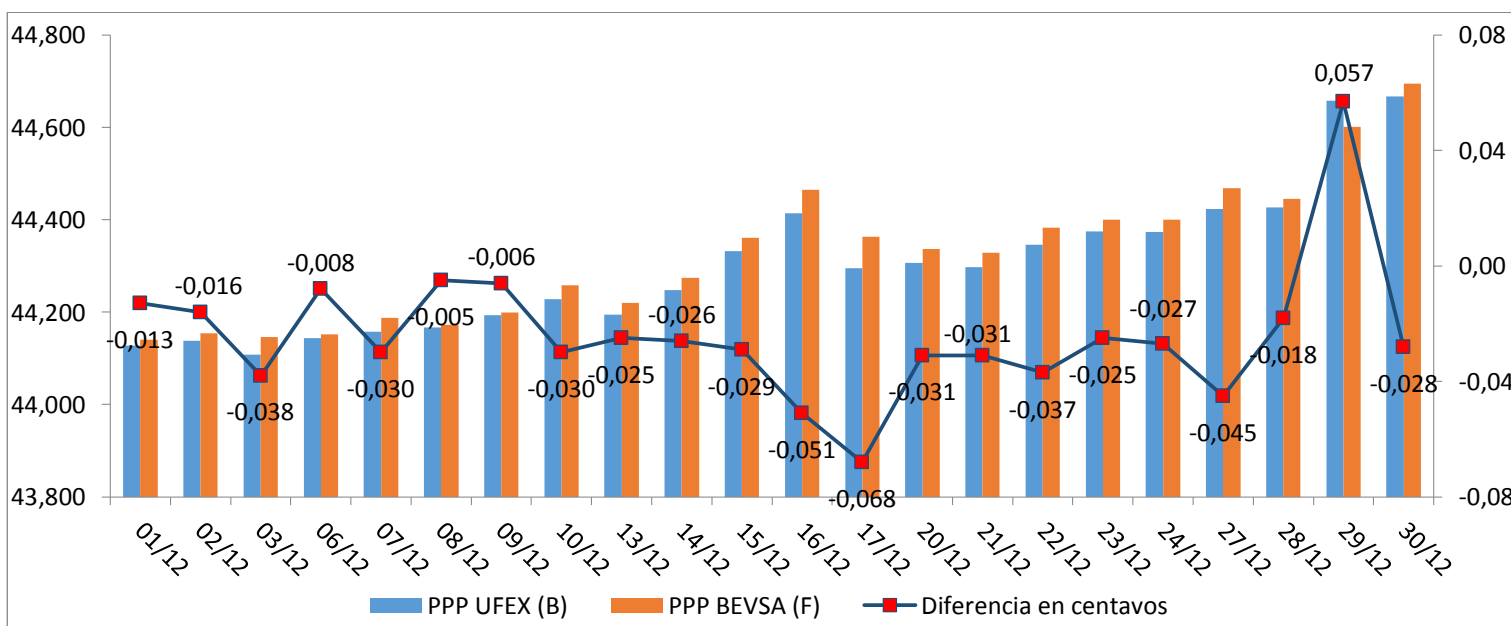
***AFAP's***

República AFAP S.A

## Análisis de Volumen, Instrumentos y Precios



Otras Monedas	Contratos	USD/YUY	Contratos	CANJE	Contratos
ARSC USDC	3.300	USDB UYUB	9.480	USDC/USDB	275
ARSC USDB	500	USDF UYUF	3.950		
BRLC USDC	155	USDB UYUC	175		
BRLC USDB	120	USDC UYUC	290		
EURC USDC	120	USDB UYUF	170		
EURB USDB	35	USDC UYUB	180		
EURC USDB	20			<b>Total</b>	<b>18.774</b>
M50C USDC	4			<b>Total (USD)</b>	<b>14.811</b>

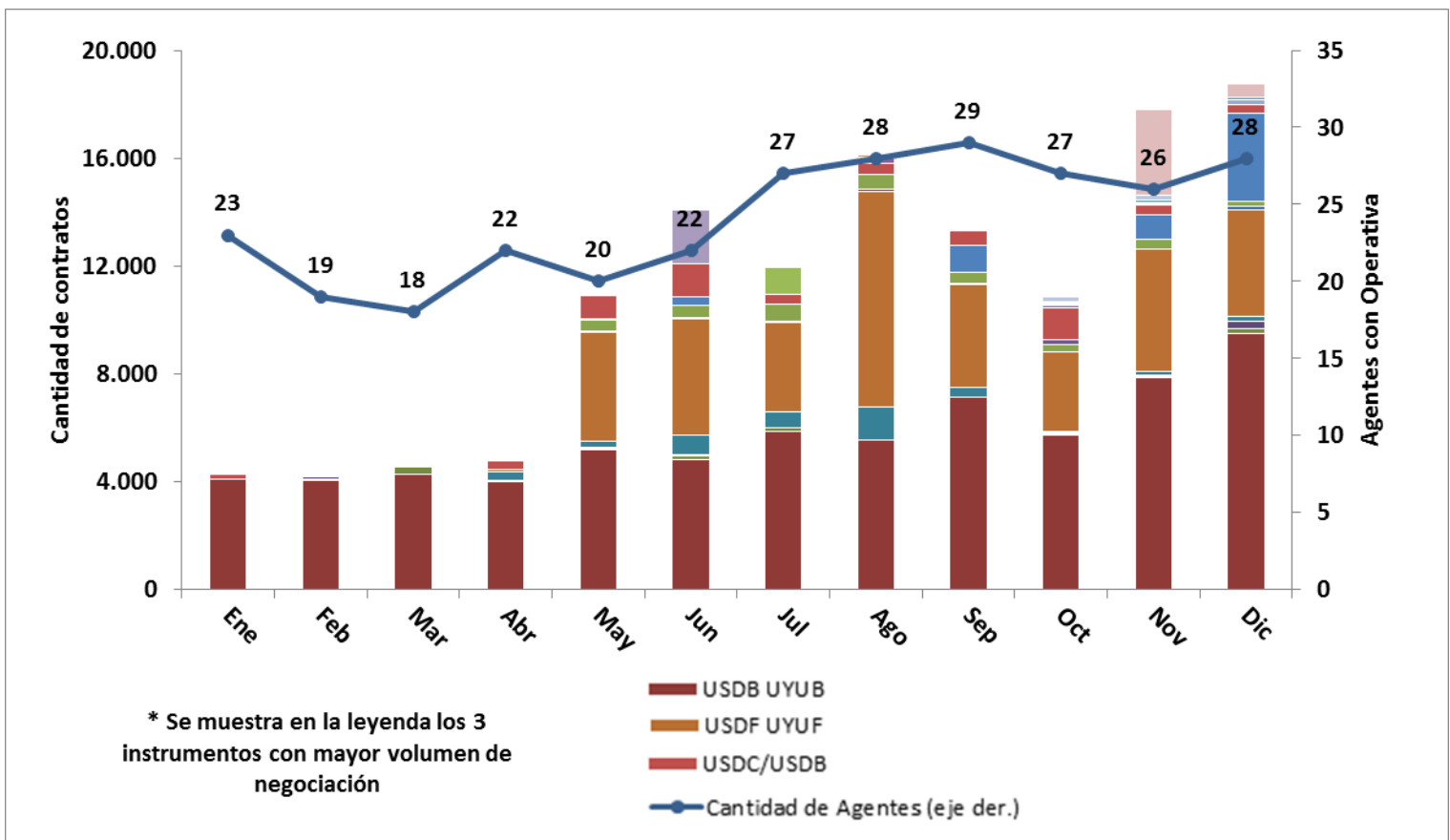


### CANJE y Otras Monedas

Durante el mes de Diciembre se negociaron 275 contratos de CANJE de dólares, negociándose primas entre -1,00 y 3,00 a favor del efectivo, por otro lado se negociaron 175 contratos de euros, precios que variaron entre 1,133 y 1,154 dólares por euros. También se negociaron 275 contratos de reales a precios entre 5,38 y 5,50 reales por dólar, en lo que respecta a la operativa de argentinos se negociaron 3.800 contratos a precios entre 185 y 192 pesos argentinos por dólar.

En lo que respecta a la operativa de monedas de oro se negociaron 4 Mexicanas de 50 a precios de 2.222 por moneda.

### Evolución Mensual



### Comparativa entre Mercados 2do semestre 2021 y Ranking Agentes Diciembre (USD)

	UFEX (1)	TUBOS(2)	BEVSA(3)	(1)+(2)+(3)	OTC	ESF	CC	
<b>Julio</b>	2,50%	8,84%	88,66%			1	2.762	1.748
<b>Agosto</b>	3,01%	6,44%	90,55%			2	2.597	1.370
<b>Septiembre</b>	2,91%	6,48%	90,61%			3	2.213	370
<b>Octubre</b>	2,04%	7,85%	90,11%	68,20%	31,80%	4	1.631	300
<b>Noviembre</b>	2,97%	11,23%	85,80%	60,72%	39,28%	5	1.566	290
<b>Diciembre</b>	3,16%	9,31%	87,53%	61,25%	38,75%			

\*Incluye datos únicamente de dólar spot, no incluye operativa de canje ni resto de las monedas. La columna OTC refiere al monto operado de manera directa entre participantes del mercado de cambios liquidados en el ámbito del BCU.