



ROFEX URUGUAY BOLSA DE VALORES Y FUTUROS S.A.

MERCADO DE MONEDAS SPOT

Reporte de Operaciones Agosto 2022

Agentes Participantes

Empresas de Servicios Financieros

Aeromar
Avenida
Bacacay
Brimar
Cambilex
Cambio 18
Delta
Finacam
Fortex
Gales
Iberia
Indumex
La Favorita
Monex
Nixus
Sir
Val
Varlix

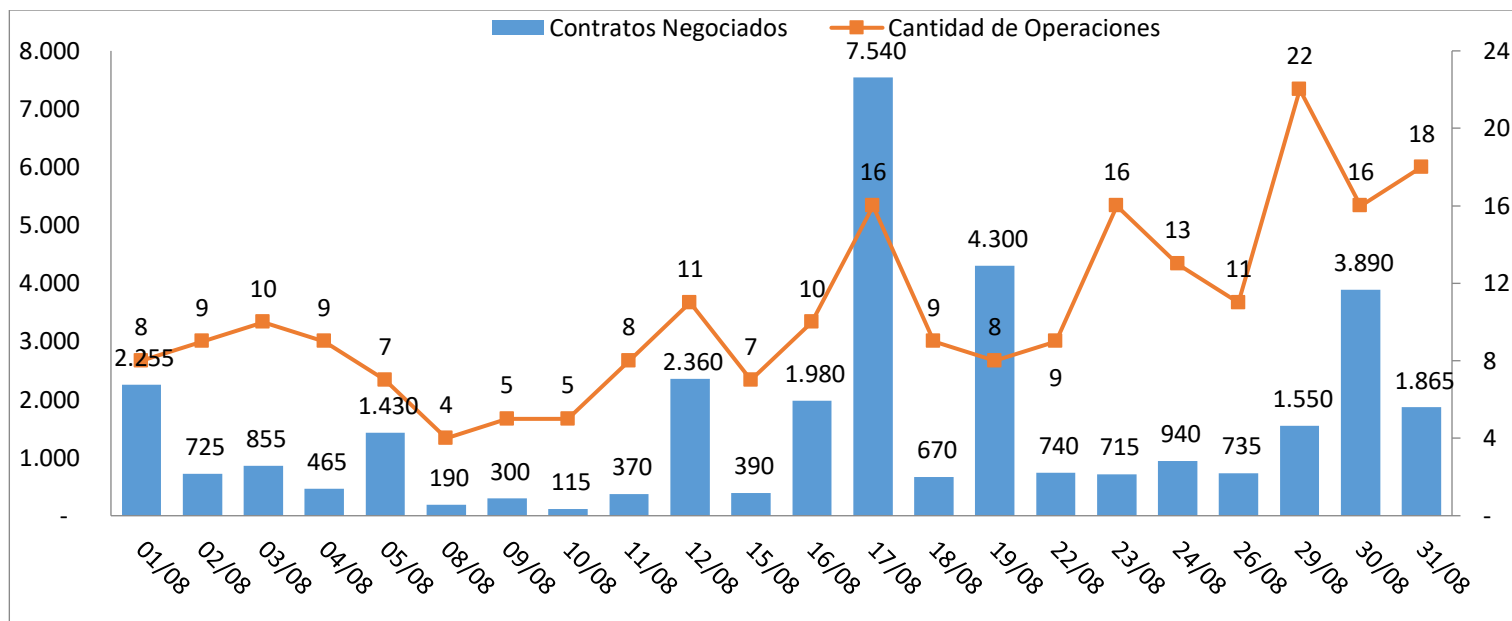
Casas de Cambios

Aguerreberre
Altercambio
Cambial
Carmelo
Maiorano
Oriental
Real Servicios
Regul
Rynder
Salto Grande
Velso
Young

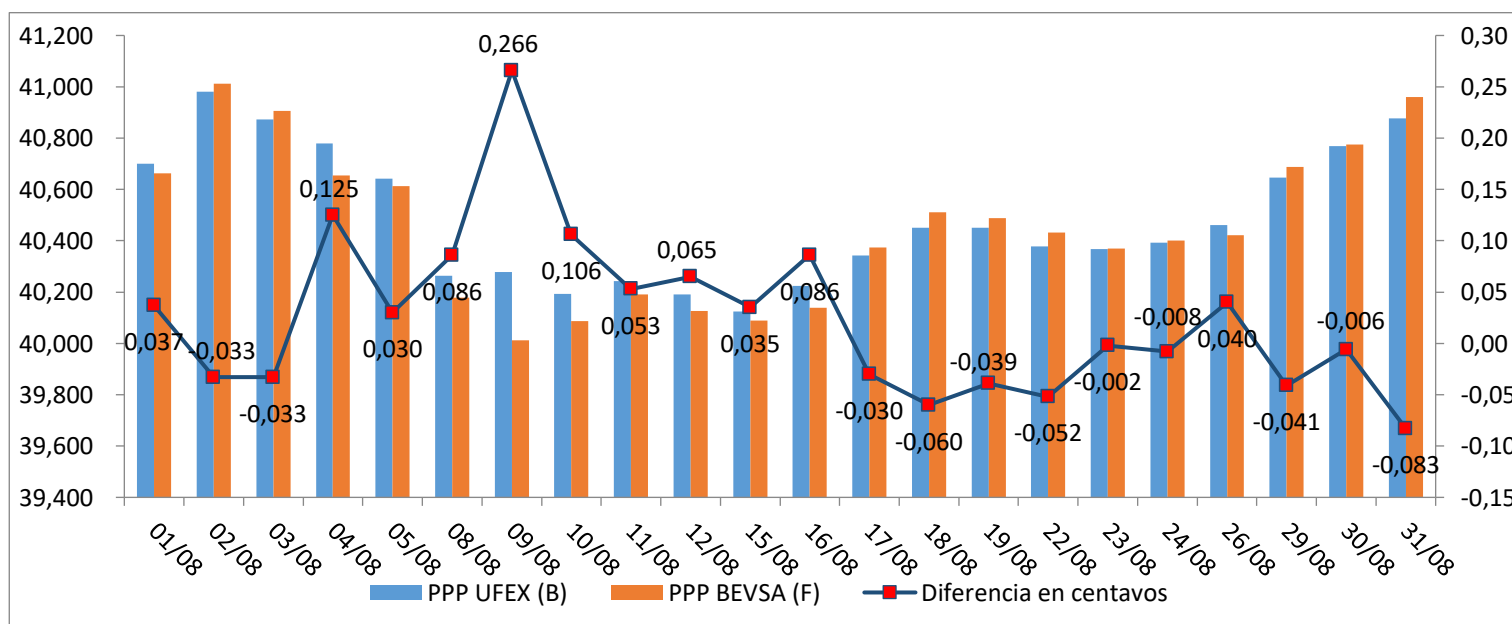
AFAP's

República AFAP S.A

Análisis de Volumen, Instrumentos y Precios



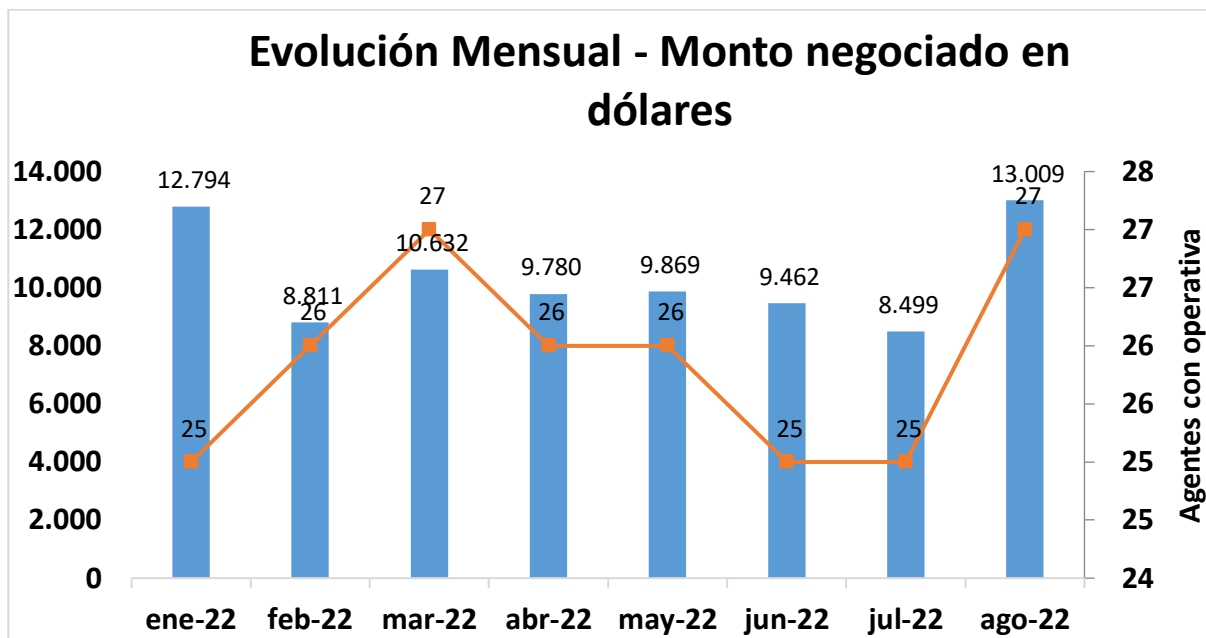
Otras Monedas	Contratos	USD/UYU	Contratos	CANJE	Contratos
ARSC USDC	12.000	USDB UYUB	5.085	USDC/USDB	900
ARSC USDB	3.300	USDF UYUF	6.300		
EURC USDC	50	USDB UYUF	150		
EURB USDB	50	USDB UYUC	15		
EURC USDB	80	USDC UYUC	115		
PYGC USDC	10.000	USDC UYUB	150		
BRLC USDC	140				
BRLC USDB	85			Total	44.420
CLPC USDB	6.000			Total (USD)	13.009



Precios de CANJE y Otras Monedas

Otras Monedas	Contratos	Min	Max	CANJE	Contratos	Min	Max
ARSC USDC	12.000	255	275	USDC/USDB	900	0,00	4,00
ARSC USDB	3.300	257	275				
EURC USDC	50	1,0200	1,0425				
EURB USDB	50	1,0260	1,0270				
EURC USDB	80	1,0200	1,0520				
PYGC USDC	10.000	6.700	6.700				
BRLC USDB	85	5,08	5,25				
BRLC USDC	140	5,05	5,15				
CLPC USDB	6.000	885	970				

Evolución Mensual



Total de contratos negociados – Comparativa 12 meses

	Ene	Feb	Mar	Abr	May	Jun	Jul	Ago	Sep	Oct	Nov	Dic
2021	4.275	4.190	4.545	4.760	10.945	14.055	11.945	16.177	13.449	10.841	17.800	18.774
2022	12.864	9.871	16.410	17.695	54.385	27.380	30.025	44.420				

Comparativa entre Mercados 2022 y Ranking Agentes Agosto (USD)

	UFEX (1)	TUBOS(2)	BEVSA(3)	(1)+(2)+(3)	OTC		ESF	CC
Enero	3,55%	10,47%	85,97%	55,14%	44,86%	1	3.537	2.128
Febrero	2,34%	12,25%	85,41%	34,23%	65,77%	2	2.372	610
Marzo	2,37%	11,77%	85,86%	56,69%	43,31%	3	1.929	500
Abril	2,16%	11,36%	86,47%	69,19%	30,81%	4	1.695	385
Mayo	2,13%	10,04%	87,84%	59,84 %	40,16 %	5	1.688	300
Junio	1,79%	8,38%	89,83%	61,57%	38,43%			
Julio	1,20%	8,17%	90,63%	63,59%	36,41%			
Agosto	2,45%	8,93%	88,61%	59,15%	40,85%			

*Incluye datos únicamente de dólar spot, no incluye operativa de canje ni resto de las monedas. La columna OTC refiere al monto operado de manera directa entre participantes del mercado de cambios liquidados en el ámbito del BCU.