



ROFEX URUGUAY BOLSA DE VALORES Y FUTUROS S.A.

MERCADO DE MONEDAS SPOT

Reporte de Operaciones Agosto 2021

Agentes Participantes

Empresas de Servicios Financieros

Aeromar
Avenida
Bacacay
Brimar
Cambilex
Cambio 18
Delta
Finacam
Fortex
Gales
Iberia
Indumex
La Favorita
Monex
Nixus
Sir
Val
Varlix

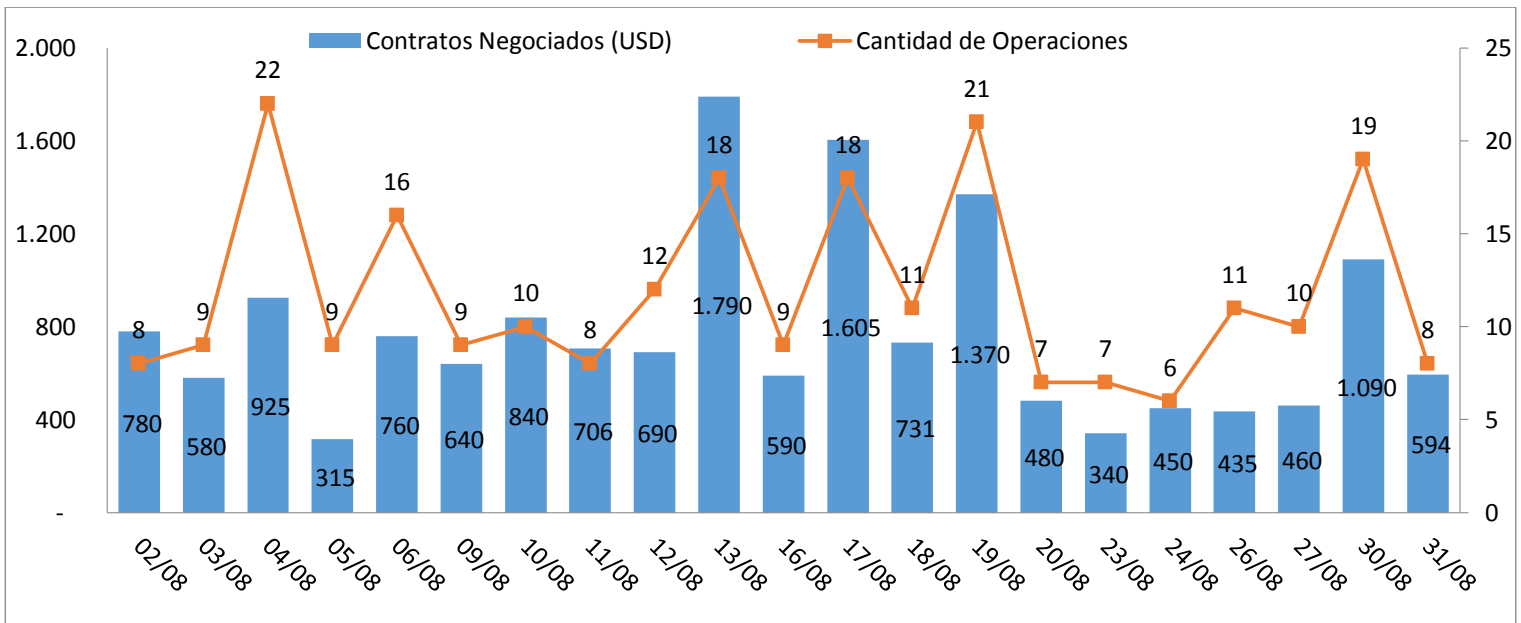
Casas de Cambios

Aguerreberre
Altercambio
Cambial
Carmelo
Maiorano
Oriental
Real Servicios
Rynder
Salto Grande
Velso
Young

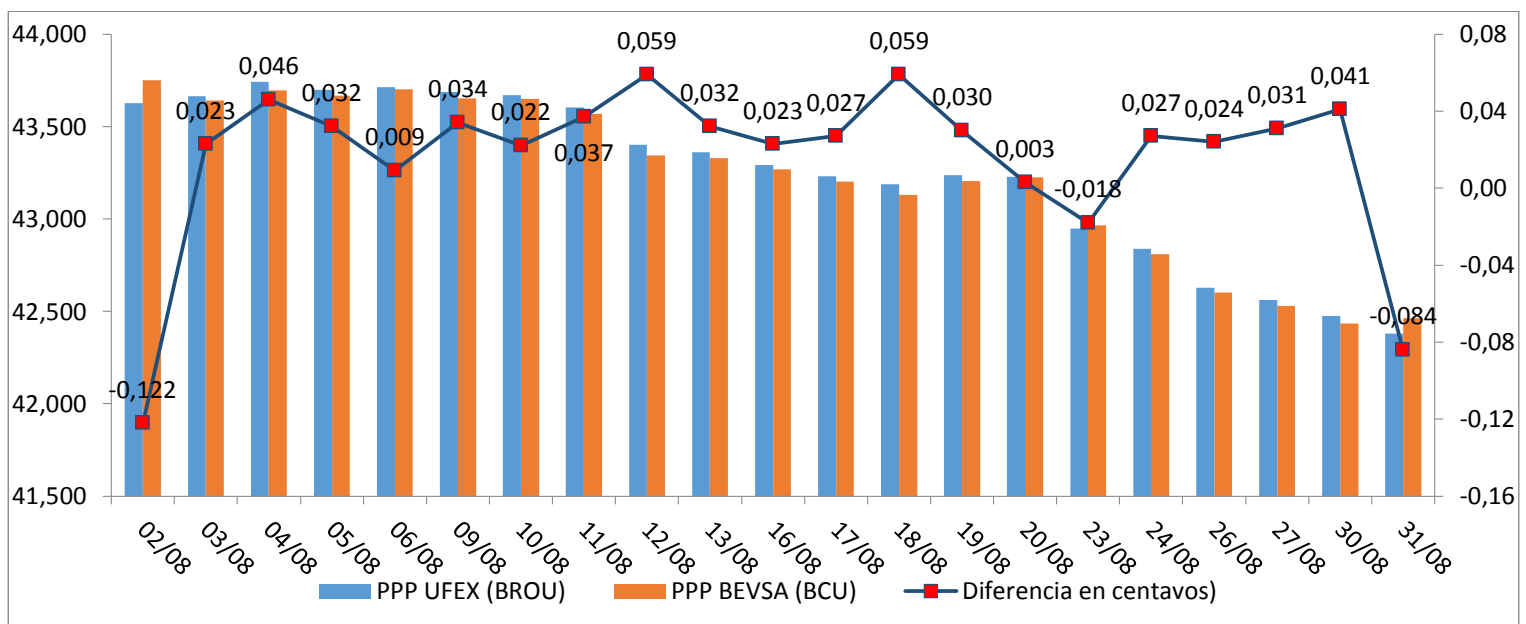
AFAP's

República AFAP S.A

Análisis de Volumen, Instrumentos y Precios



Otras Monedas	Contratos	USD/YUY	Contratos	CANJE	Contratos
EURBROU USDBROU	170	USDBROU UYUBROU	5.550	USDCAJA/USDBROU	400
EURBROU USDCAJA	20	USDFBCU UYUFBCU	7.995		
EURCAJA USDBROU	60	USDBROU UYUCAJA	1.190		
EURCAJA USDCAJA	40	USDBROU UYUFBCU	580		
KRUCAJA USDCAJA	31	USDBROU UYUCAJ2	50		
M50CAJA USDCAJA	3				
LBOCAJA USDCAJA	63			Total de Contratos	16.177
BRLCAJA USDCAJA	25			Total (Miles de USD)	16.208

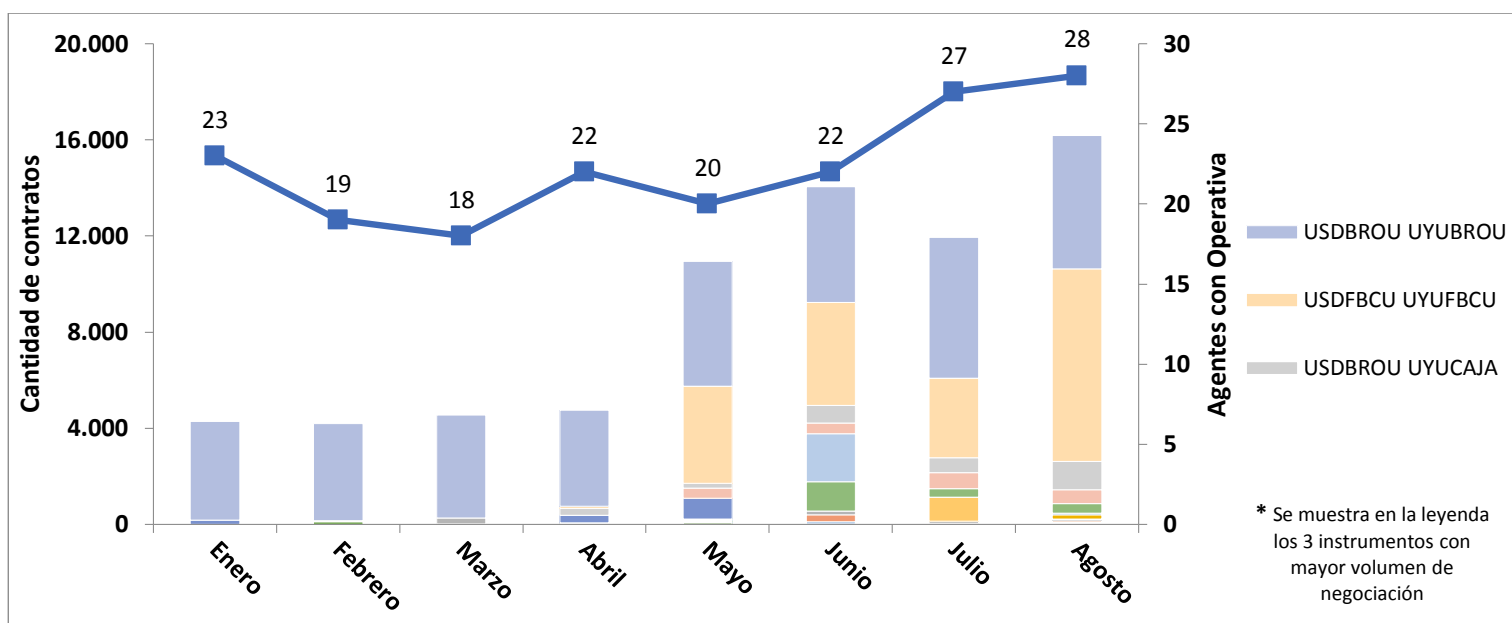


CANJE y Otras Monedas

Durante el mes de agosto se negociaron 400 contratos de CANJE de dólares, negociándose primas positivas entre 3,25 y 3,50 a favor del efectivo, por otro lado se negociaron 290 contratos de euros en sus distintas modalidades, precios que variaron entre 1,172 y 1,208 dólares por euros, también se negociaron 25 contratos de reales a precios de 5 reales por dólar.

Por último destacar que se negociaron 99 monedas de oro, precios que variaron entre 1.820 y 1.900 dólares para el caso de las Krugerrand, 423 y 439 dólares para el caso de las Libras y 2.270 dólares para el caso de Mexicanas de 50.

Evolución Mensual



Comparativa entre Mercados 2021 y Ranking Agentes (USD)

	UFEX	TUBOS	BEVSA		ESF	CC
Enero	0,94%	6,15%	92,91%	1	4.475	2.205
Febrero	1,01%	4,80%	94,19%	2	3.150	905
Marzo	0,90%	6,68%	92,43%	3	2.869	160
Abril	1,34%	8,06%	90,60%	4	2.095	140
Mayo	2,49%	6,04%	91,47%	5	1.760	75
Junio	2,60%	8,48%	88,93%			
Julio	2,50%	8,84%	88,66%			
Agosto	3,01%	6,44%	90,55%			