



ROFEX URUGUAY BOLSA DE VALORES Y FUTUROS S.A.

MERCADO DE MONEDAS SPOT

Reporte de Operaciones Mayo 2022

Agentes Participantes

Empresas de Servicios Financieros

Aeromar
Avenida
Bacacay
Brimar
Cambilex
Cambio 18
Delta
Finacam
Fortex
Gales
Iberia
Indumex
La Favorita
Monex
Nixus
Sir
Val
Varlix

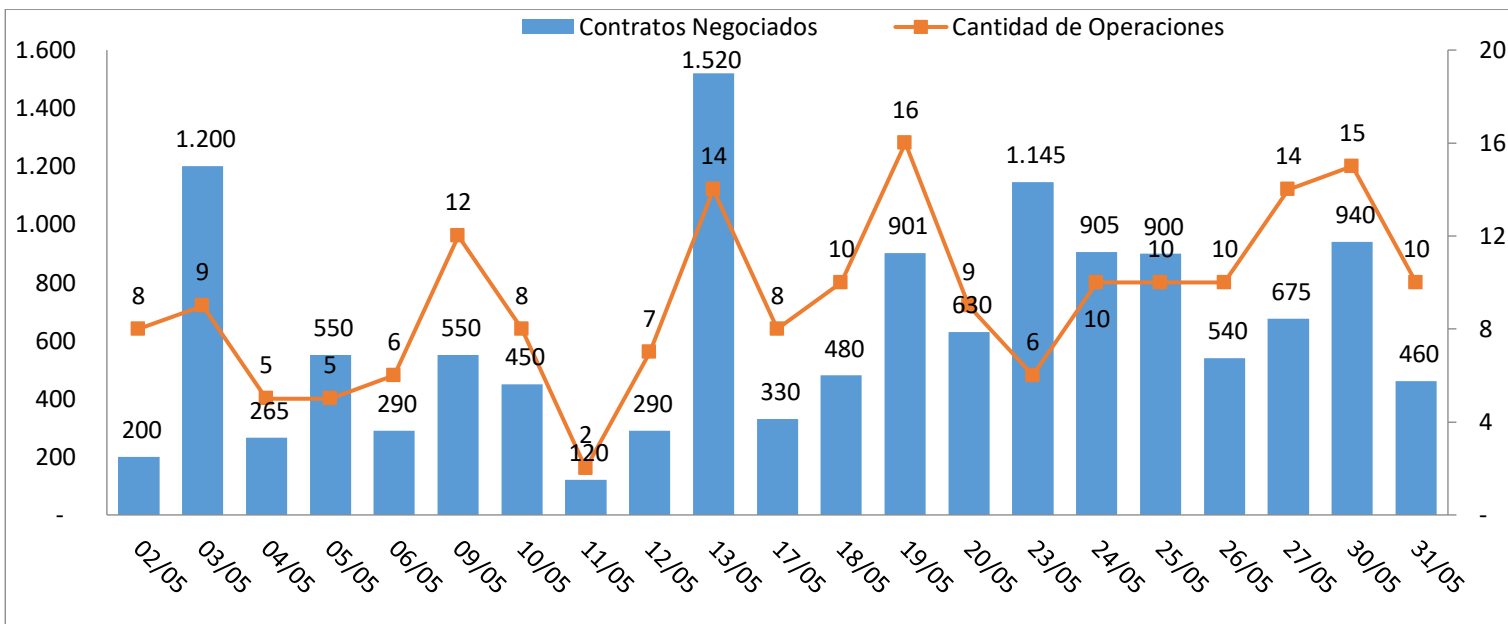
Casas de Cambios

Aguerreberre
Altercambio
Cambial
Carmelo
Maiorano
Oriental
Real Servicios
Regul
Rynder
Salto Grande
Velso
Young

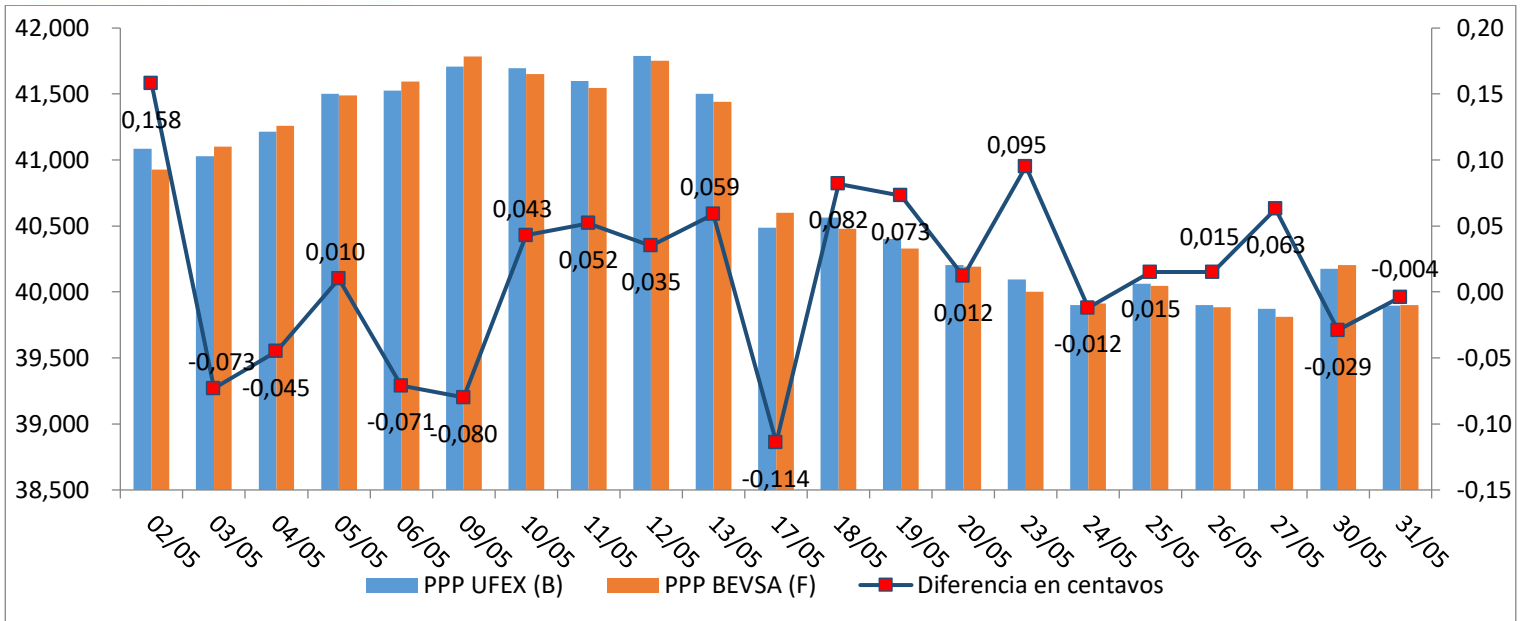
AFAP's

República AFAP S.A

Análisis de Volumen, Instrumentos y Precios



Otras Monedas	Contratos	USD/YUY	Contratos	CANJE	Contratos
ARSC USDC	3.500	USDB UYUB	5.110	USDC/USDB	460
EURC USDB	15	USDF UYUF	3.760		
EURB USDB	115	USDB UYUF	150		
PYGC USDB	30.000	USDB UYUC	60		
CHFC USDC	5	USDC UYUC	80		
CADC USDB	5				
CLPC USDC	10.000				
BRLC USDB	100				
CHFC USDB	5				
CLPC USDB	1000				
AUDC USDC	10			Total	54.385
CADC USDC	10			Total (USD)	9.869

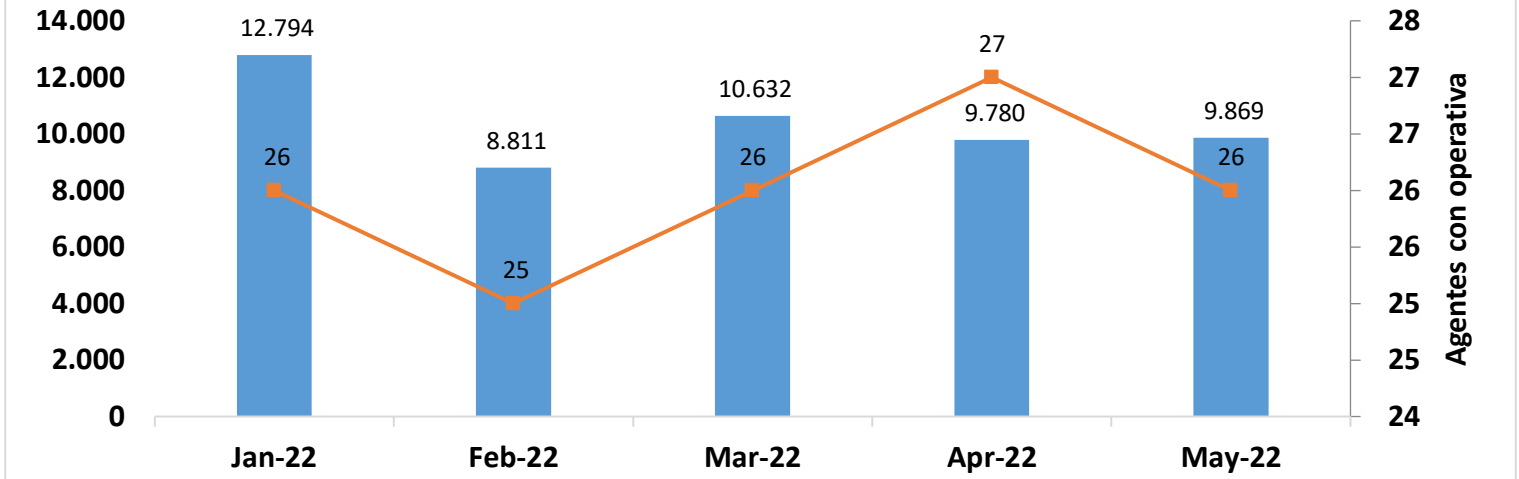


Precios de CANJE y Otras Monedas

Otras Monedas	Contratos	Min	Max	CANJE	Contratos	Min	Max
ARSC USDC	3.500	185	190	USDC/USDB	460	2,00	3,00
EURC USDB	15	1,0750	1,0750				
EURB USDB	115	1,0450	1,0800				
PYGC USDB	30.000	6.800	6.800				
CHFC USDC	5	0,990	0,990				
CHFC USDB	5	1,000	1,000				
CADC USDB	5	1,300	1,300				
CADC USDC	10	1,267	1,267				
CLPC USDC	10.000	865	865				
CLPC USDB	1.000	830	830				
BRLC USDB	100	4,93	4,95				
AUDC USDC	10	0,706	0,706				

Evolución Mensual

Evolución Mensual - Monto negociado en dólares



Total de contratos negociados – Comparativa 12 meses

	Ene	Feb	Mar	Abr	May	Jun	Jul	Ago	Sep	Oct	Nov	Dic
2021	4.275	4.190	4.545	4.760	10.945	14.055	11.945	16.177	13.449	10.841	17.800	18.774
2022	12.864	9.871	16.410	17.695	54.385							

Comparativa entre Mercados 1er semestre 2022 y Ranking Agentes Mayo (USD)

	UFEX (1)	TUBOS(2)	BEVSA(3)	(1)+(2)+(3)	OTC	ESF	CC
Enero	3,55%	10,47%	85,97%	55,14%	44,86%	1	1.896
Febrero	2,34%	12,25%	85,41%	34,23%	65,77%	2	1.651
Marzo	2,37%	11,77%	85,86%	56,69%	43,31%	3	1.630
Abril	2,16%	11,36%	86,47%	69,19%	30,81%	4	1.353
Mayo	2,13%	10,04 %	87,84 %	59,84 %	40,16 %	5	1.070

*Incluye datos únicamente de dólar spot, no incluye operativa de canje ni resto de las monedas. La columna OTC refiere al monto operado de manera directa entre participantes del mercado de cambios liquidados en el ámbito del BCU.