



ROFEX URUGUAY BOLSA DE VALORES Y FUTUROS S.A.

MERCADO DE MONEDAS SPOT

Reporte de Operaciones Septiembre 2021

Agentes Participantes

Empresas de Servicios Financieros

Aeromar
Avenida
Bacacay
Brimar
Cambilex
Cambio 18
Delta
Finacam
Fortex
Gales
Iberia
Indumex
La Favorita
Monex
Nixus
Sir
Val
Varlix

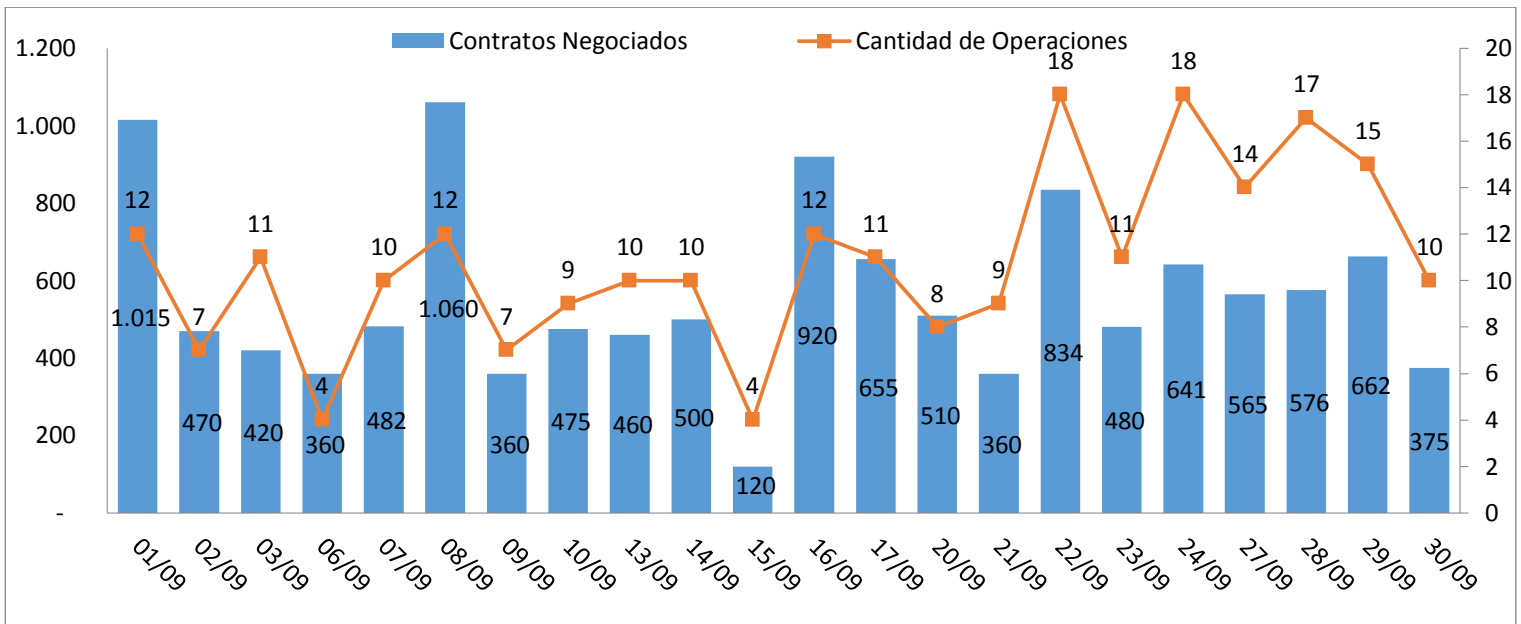
Casas de Cambios

Aguerreberre
Altercambio
Cambial
Carmelo
Maiorano
Oriental
Real Servicios
Rynder
Salto Grande
Velso
Young

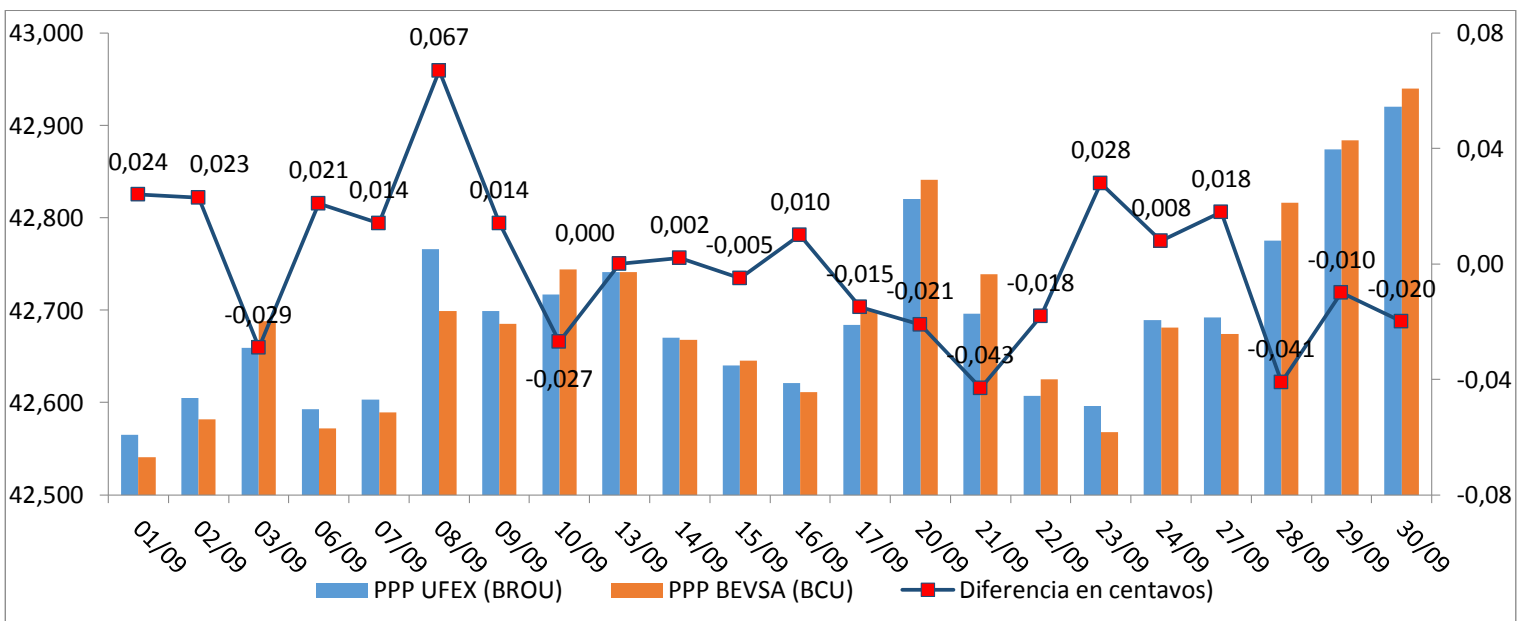
AFAP's

República AFAP S.A

Análisis de Volumen, Instrumentos y Precios



| Otras Monedas | Contratos | USD/YUYU | Contratos | CANJE | Contratos |
|-----------------|-----------|-----------------|-----------|--------------------|---------------|
| EURBROU USDBROU | 45 | USDBROU UYUBROU | 7.105 | USDCAJA/USDBROU | 515 |
| EURCAJA USDCAJA | 70 | USDFBCU UYUFBCU | 3.799 | | |
| ARSCAJA USDCAJA | 1.000 | USDBROU UYUCAJA | 380 | | |
| BRLCAJA USDCAJA | 10 | USDBROU UYUFBCU | 420 | | |
| KRUCAJA USDCAJA | 42 | USDCAJ2 UYUCAJ2 | 50 | | |
| LG1CAJA USDCAJA | 1 | | | | |
| LBOCAJA USDCAJA | 12 | | | | |
| | | | | Total | 13.449 |
| | | | | Total (USD) | 12.503 |

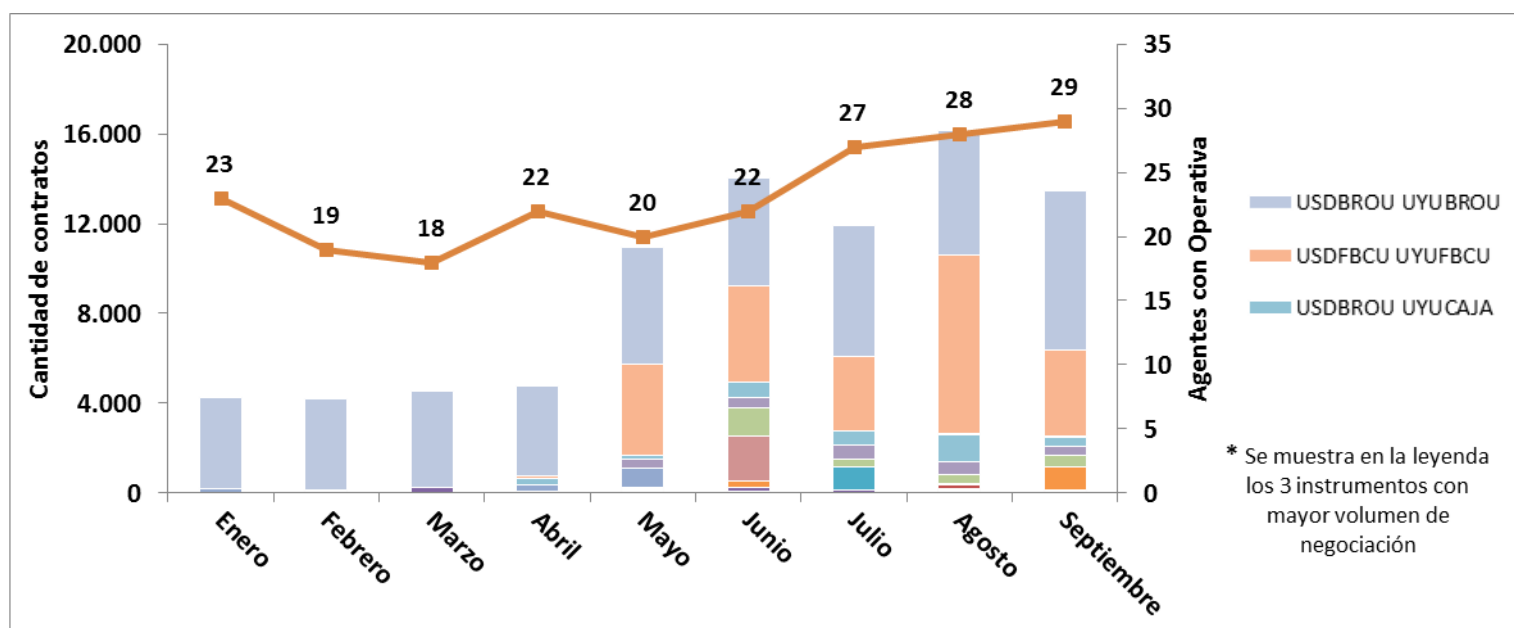


CANJE y Otras Monedas

Durante el mes de septiembre se negociaron 515 contratos de CANJE de dólares, negociándose primas positivas entre 2,00 y 4,00 a favor del efectivo, por otro lado se negociaron 115 contratos de euros en sus distintas modalidades, precios que variaron entre 1,180 y 1,200 dólares por euros. También se negociaron 10 contratos de reales a precios de 5,05 reales por dólar y 1.000 contratos de argentinos a 155 pesos argentinos por dólar.

Por último destacar que se negociaron 55 contratos de oro, precios que variaron entre 1.805 y 1.855 dólares para el caso de las Krugerrand, 420 dólares para el caso de las Libras y 5.725 dólares para el Lingote de 100grs.

Evolución Mensual



Comparativa entre Mercados 2021 y Ranking Agentes (USD)

| | UFEX | TUBOS | BEVSA | | ESF | CC |
|-------------------|-------|-------|--------|----------|-------|-------|
| Enero | 0,94% | 6,15% | 92,91% | 1 | 3.209 | 1.560 |
| Febrero | 1,01% | 4,80% | 94,19% | 2 | 3.089 | 1.020 |
| Marzo | 0,90% | 6,68% | 92,43% | 3 | 1.960 | 240 |
| Abril | 1,34% | 8,06% | 90,60% | 4 | 1.937 | 220 |
| Mayo | 2,49% | 6,04% | 91,47% | 5 | 1.705 | 150 |
| Junio | 2,60% | 8,48% | 88,93% | | | |
| Julio | 2,50% | 8,84% | 88,66% | | | |
| Agosto | 3,01% | 6,44% | 90,55% | | | |
| Septiembre | 2,91% | 6,48% | 90,61% | | | |