



**ROFEX URUGUAY BOLSA DE VALORES Y FUTUROS S.A.**

**MERCADO DE MONEDAS SPOT**

**Reporte de Operaciones Junio 2022**

**Agentes Participantes**

***Empresas de Servicios Financieros***

Aeromar  
Avenida  
Bacacay  
Brimar  
Cambilex  
Cambio 18  
Delta  
Finacam  
Fortex  
Gales  
Iberia  
Indumex  
La Favorita  
Monex  
Nixus  
Sir  
Val  
Varlix

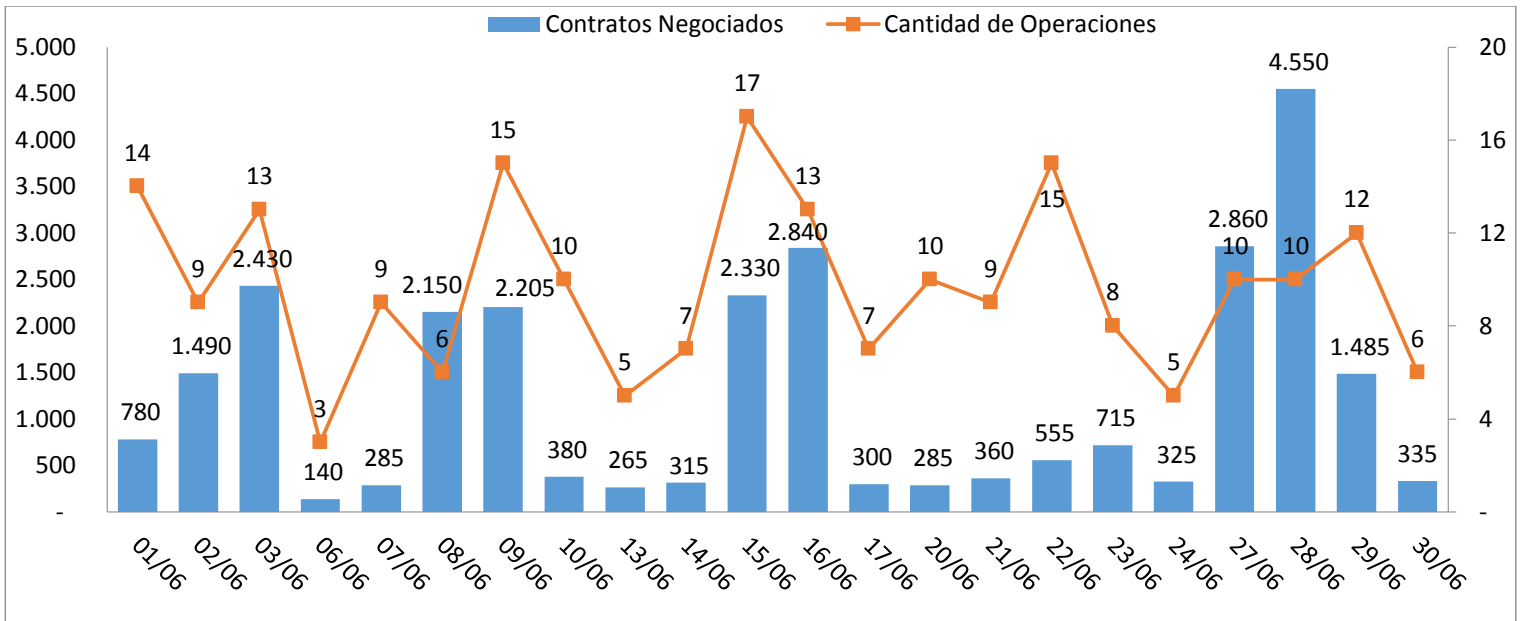
***Casas de Cambios***

Aguerreberre  
Altercambio  
Cambial  
Carmelo  
Maiorano  
Oriental  
Real Servicios  
Regul  
Rynder  
Salto Grande  
Velso  
Young

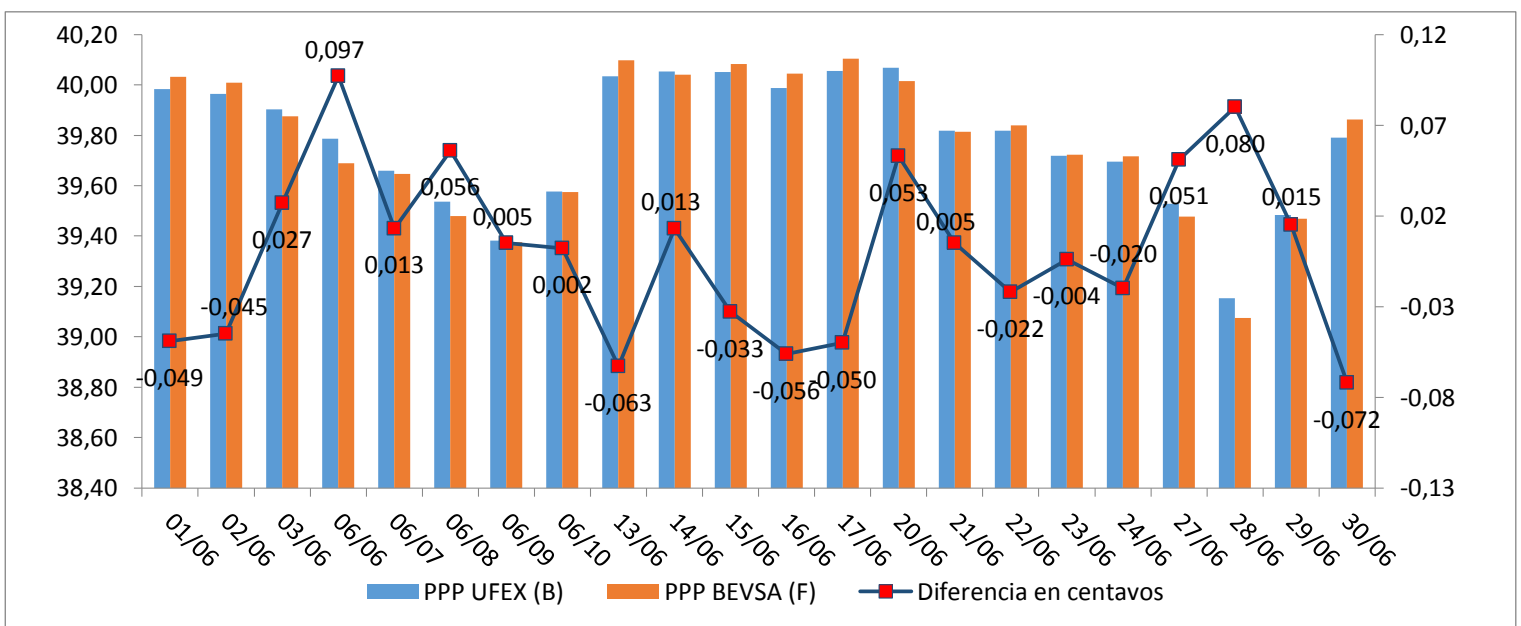
***AFAP's***

República AFAP S.A

## Análisis de Volumen, Instrumentos y Precios



Otras Monedas	Contratos	USD/YUY	Contratos	CANJE	Contratos
ARSC USDC	8.000	USDB UYUB	4.400	USDC/USDB	900
ARSC USDB	6.000	USDF UYUF	3.200		-
EURC USDC	55	USDB UYUF	250		
KRUC USDC	5	USDB UYUC	45		
CLPC USDC	3.000	USDC UYUC	475		
PYGC USDC	1.000	USDP UYUB	50		
				<b>Total</b>	<b>27.380</b>
				<b>Total (USD)</b>	<b>9.462</b>

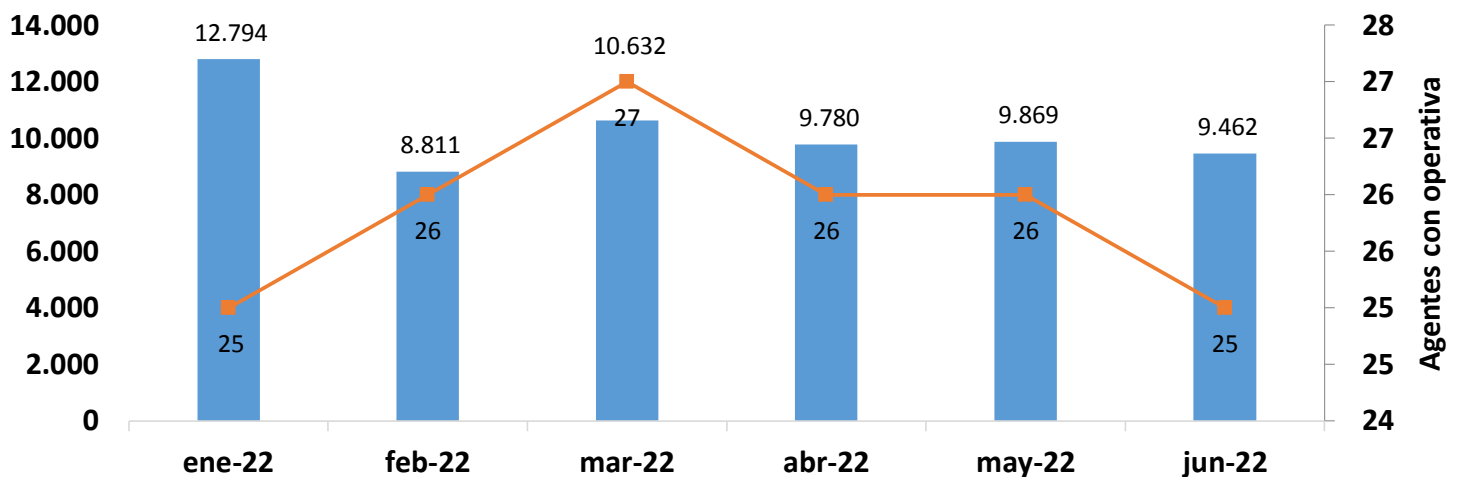


## Precios de CANJE y Otras Monedas

Otras Monedas	Contratos	Min	Max	CANJE	Contratos	Min	Max
ARSC USDB	6.000	195	211	USDC/USDB	900	1,50	4,50
ARSC USDC	8.000	195	215				
EURC USDC	55	1,0750	1,0980				
KRUC USDC	5	1.925	1.925				
CLPC USDC	3.000	930	930				
PYGC USDC	1.000	6.800	6.800				

## Evolución Mensual

## Evolución Mensual - Monto negociado en dólares



## Total de contratos negociados – Comparativa 12 meses

	Ene	Feb	Mar	Abr	May	Jun	Jul	Ago	Sep	Oct	Nov	Dic
2021	4.275	4.190	4.545	4.760	10.945	14.055	11.945	16.177	13.449	10.841	17.800	18.774
2022	12.864	9.871	16.410	17.695	54.385	27.380						

## Comparativa entre Mercados 1er semestre 2022 y Ranking Agentes Mayo (USD)

	UFEX (1)	TUBOS(2)	BEVSA(3)	(1)+(2)+(3)	OTC	ESF	CC
Enero	3,55%	10,47%	85,97%	55,14%	44,86%	1	2.200
Febrero	2,34%	12,25%	85,41%	34,23%	65,77%	2	1.185
Marzo	2,37%	11,77%	85,86%	56,69%	43,31%	3	1.152
Abril	2,16%	11,36%	86,47%	69,19%	30,81%	4	990
Mayo	2,13%	10,04%	87,84%	59,84 %	40,16 %	5	953
Junio	1,79%	8,38%	89,83%	61,57%	38,43%		255

\*Incluye datos únicamente de dólar spot, no incluye operativa de canje ni resto de las monedas. La columna OTC refiere al monto operado de manera directa entre participantes del mercado de cambios liquidados en el ámbito del BCU.