



**ROFEX URUGUAY BOLSA DE VALORES Y FUTUROS S.A.**

**MERCADO DE MONEDAS SPOT**

**Reporte de Operaciones Junio 2021**

**Agentes Participantes**

***Empresas de Servicios Financieros***

Aeromar  
Avenida  
Bacacay  
Brimar  
Cambilex  
Cambio 18  
Delta  
Fortex  
Gales  
Iberia  
Indumex  
La Favorita  
Monex  
Nixus  
Sir  
Val  
Varlix

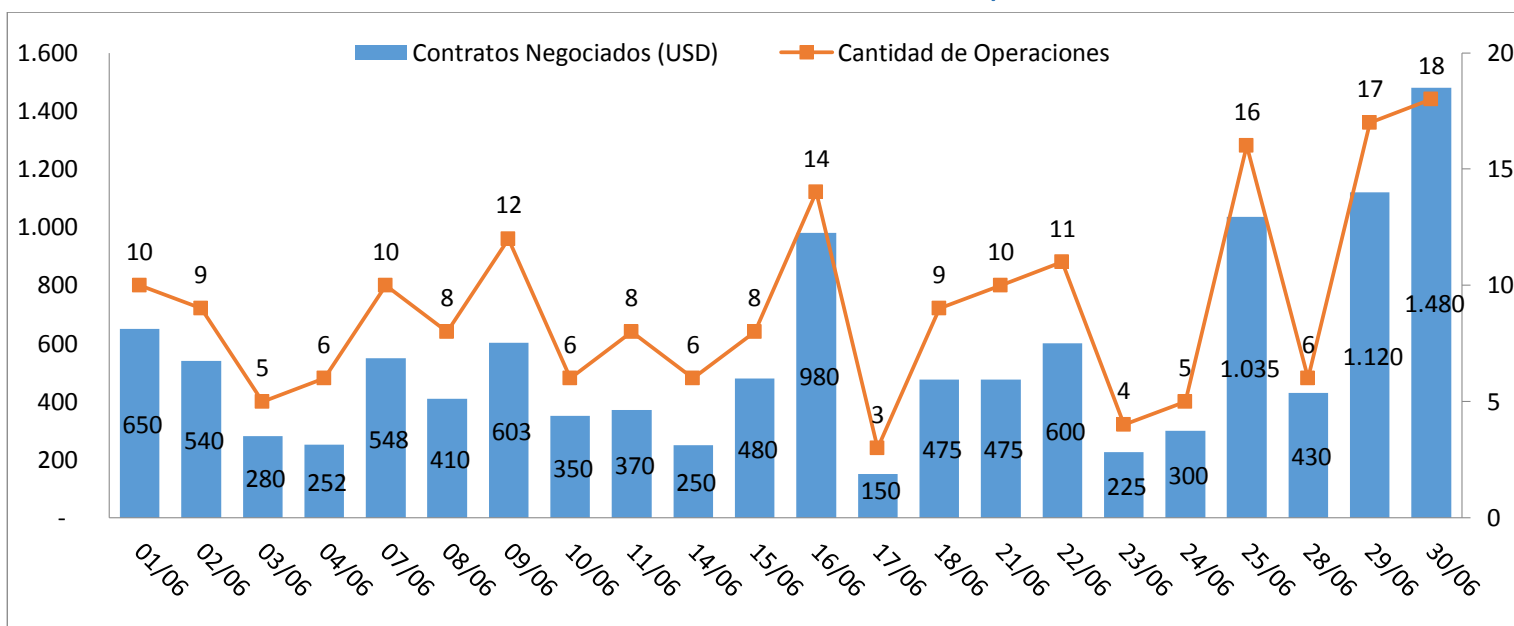
***Casas de Cambios***

Aguerreberre  
Altercambio  
Cambial  
Carmelo  
Maiorano  
Matriz  
Oriental  
Real Servicios  
Rynder  
Salto Grande  
Velso  
Young

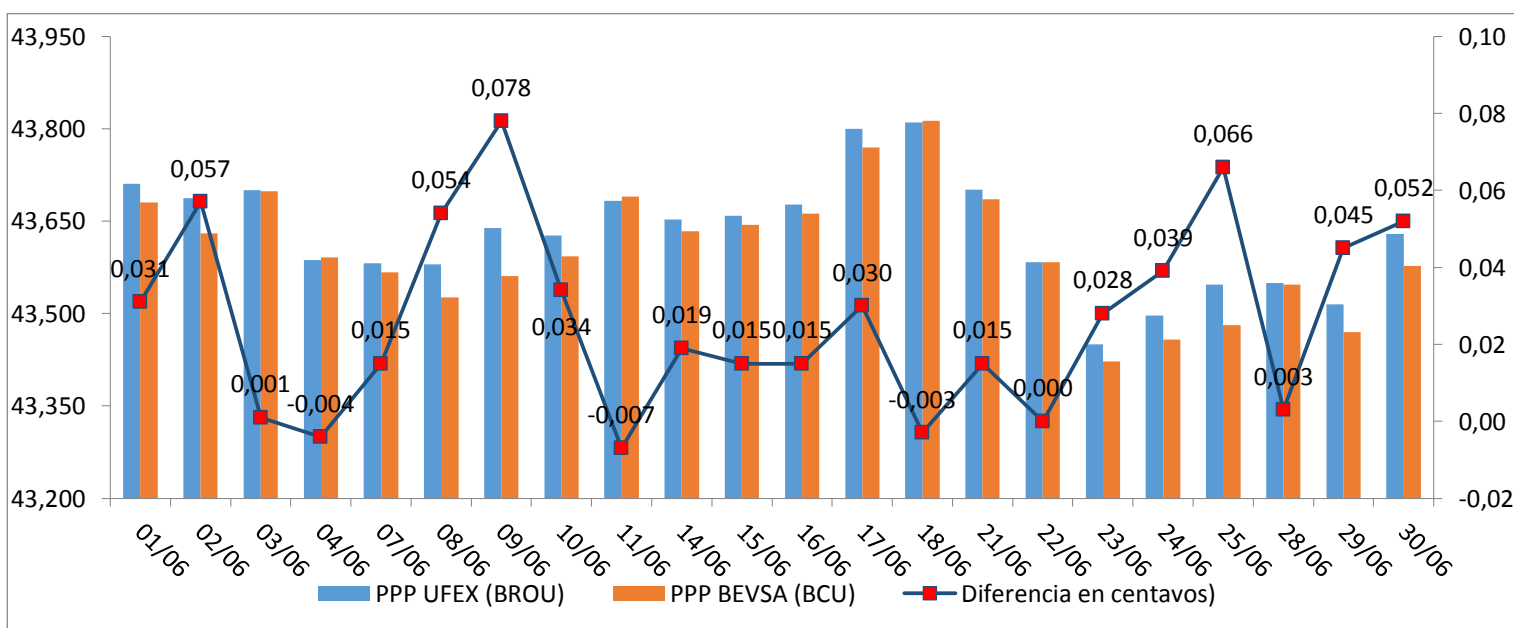
***AFAP's***

República AFAP S.A

## Análisis de Volumen, Instrumentos y Precios



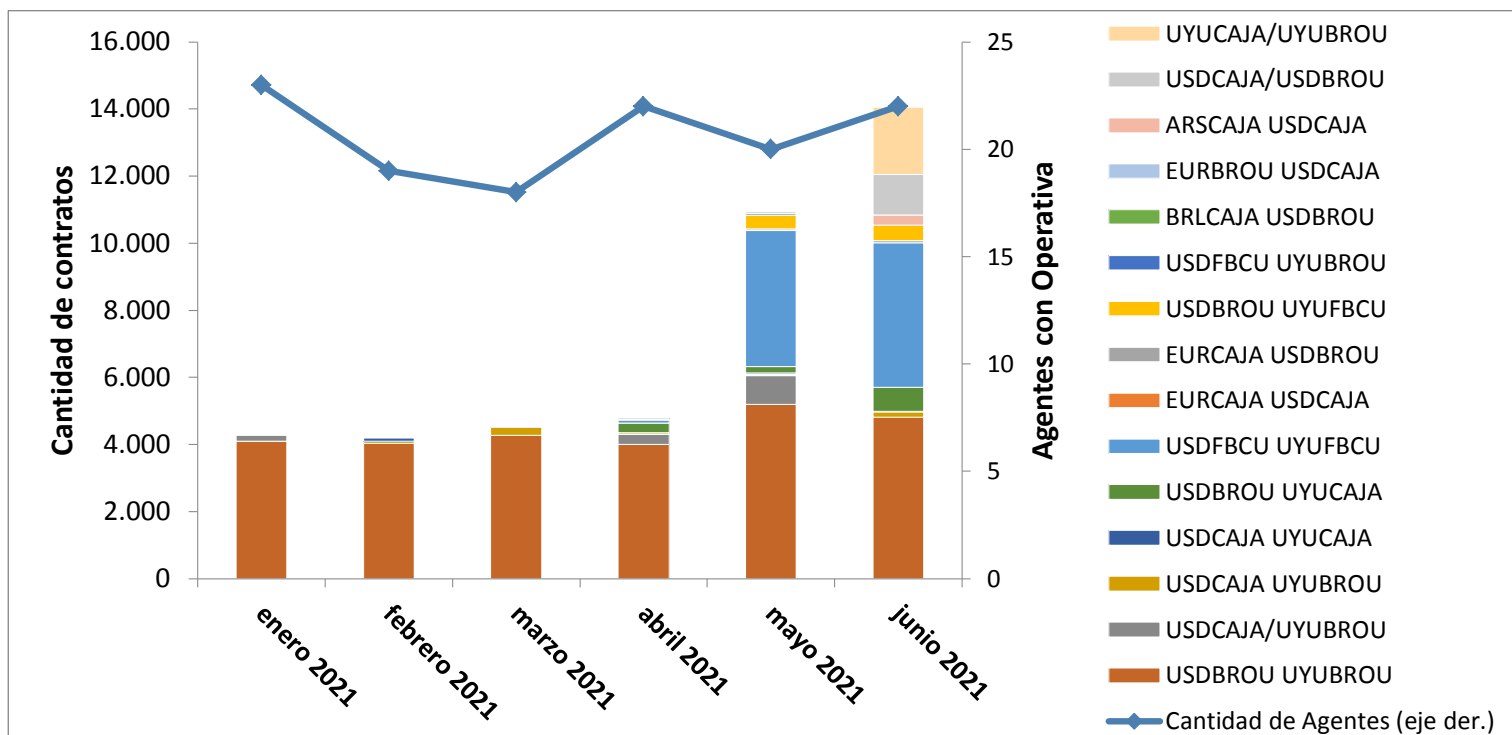
Otras Monedas	Contratos	USD/UYU	Contratos	CANJE	Contratos
EURCAJA USDBROU	70	USDBROU UYUBROU	4.815	USDCAJA/USDBROU	1.220
ARCAJA USDCAJA	300	USDFBCU UYUFBCU	4.300	UYUCAJA/USDBROU	2.000
		USDBROU UYUCAJA	715		
		USDBROU UYUFBCU	455		
		USDCAJA UYUBROU	150		
		USDCAJA UYUCAJA	30		
				<b>Total</b>	<b>14.055</b>
				<b>Total (USD)</b>	<b>11.803</b>



### CANJE y Otras Monedas

Durante el mes de junio se negociaron 1.220 contratos de CANJE de dólares (USDCAJA/UYUBROU) negociándose primas positivas entre 3 y 4 a favor del efectivo, por otro lado se negociaron 2.000 contratos de CANJE de pesos (UYUCAJA/UYUBROU) negociándose primas positivas de 1 a favor del efectivo. Se negociaron 300 contratos de argentinos (ARSCAJA USDCAJA) a un precio de 125 ARS por dólar. Por último destacar que se realizaron 70 contratos de Euros (EURCAJA USBROU) precios que variaron entre 1.197 y 1.217 dólares por euros.

### Evolución Mensual



### Comparativa entre Mercados

	UFEX	TUBOS	BEVSA
<b>Enero</b>	0,94%	6,15%	92,91%
<b>Febrero</b>	1,01%	4,80%	94,19%
<b>Marzo</b>	0,90%	6,68%	92,43%
<b>Abril</b>	1,34%	8,06%	90,60%
<b>Mayo</b>	2,49%	6,04%	91,47%
<b>Junio</b>	2,60%	8,48%	88,93%

### Ranking Junio 2021 (USD)

E.S.F		C.C	
1	3.056	1	1.450
2	2.625	2	500
3	2.360	3	250
4	2.035	4	165
5	1.673	5	70