



**ROFEX URUGUAY BOLSA DE VALORES Y FUTUROS S.A.**

**MERCADO DE MONEDAS SPOT**

**Reporte de Operaciones Julio 2021**

**Agentes Participantes**

***Empresas de Servicios Financieros***

Aeromar  
Avenida  
Bacacay  
Brimar  
Cambilex  
Cambio 18  
Delta  
Finacam  
Fortex  
Gales  
Iberia  
Indumex  
La Favorita  
Monex  
Nixus  
Sir  
Val  
Varlix

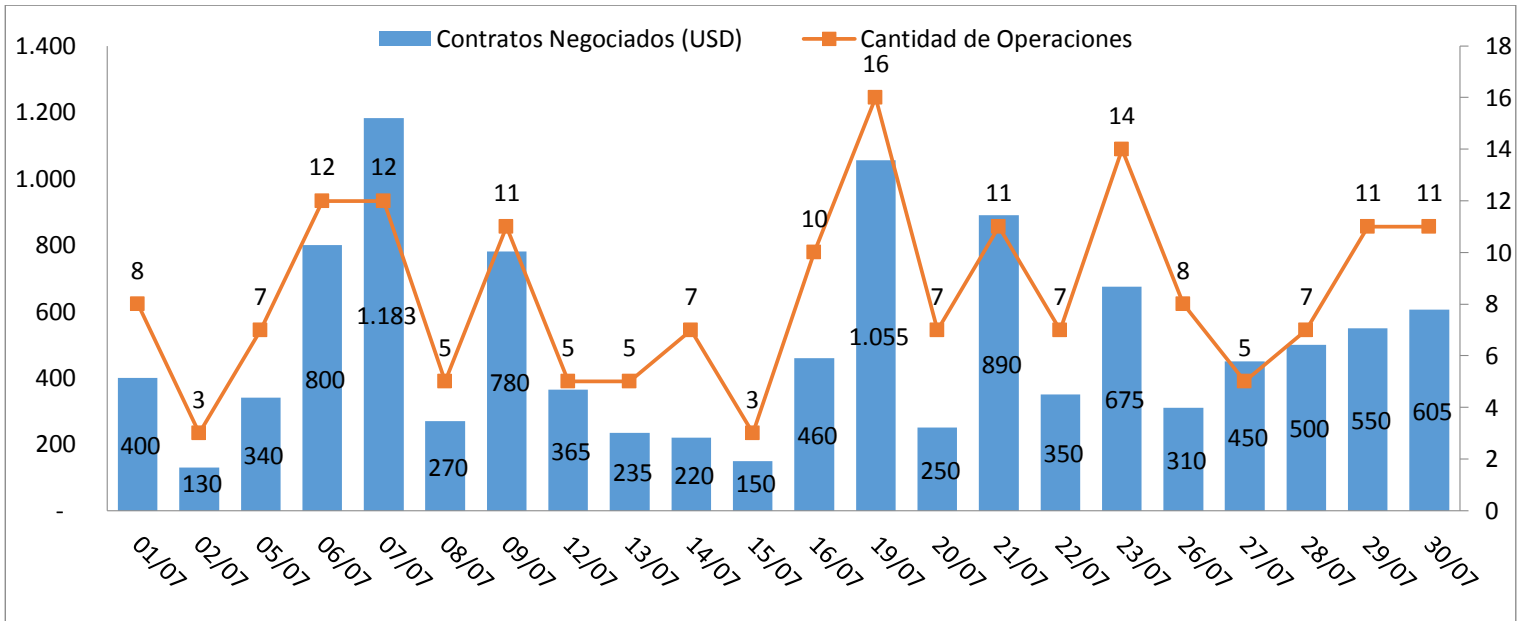
***Casas de Cambios***

Aguerreberre  
Altercambio  
Cambial  
Carmelo  
Maiorano  
Matriz  
Oriental  
Real Servicios  
Rynder  
Salto Grande  
Velso  
Young

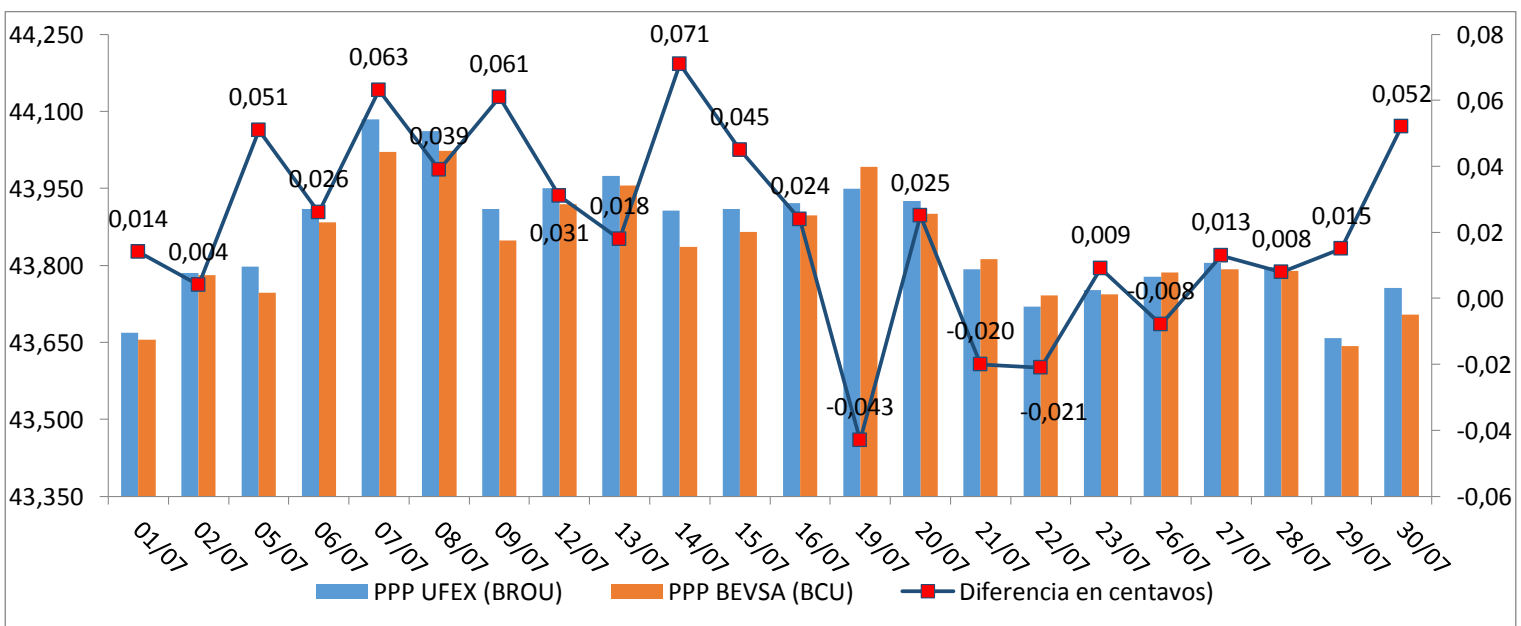
***AFAP's***

República AFAP S.A

## Análisis de Volumen, Instrumentos y Precios



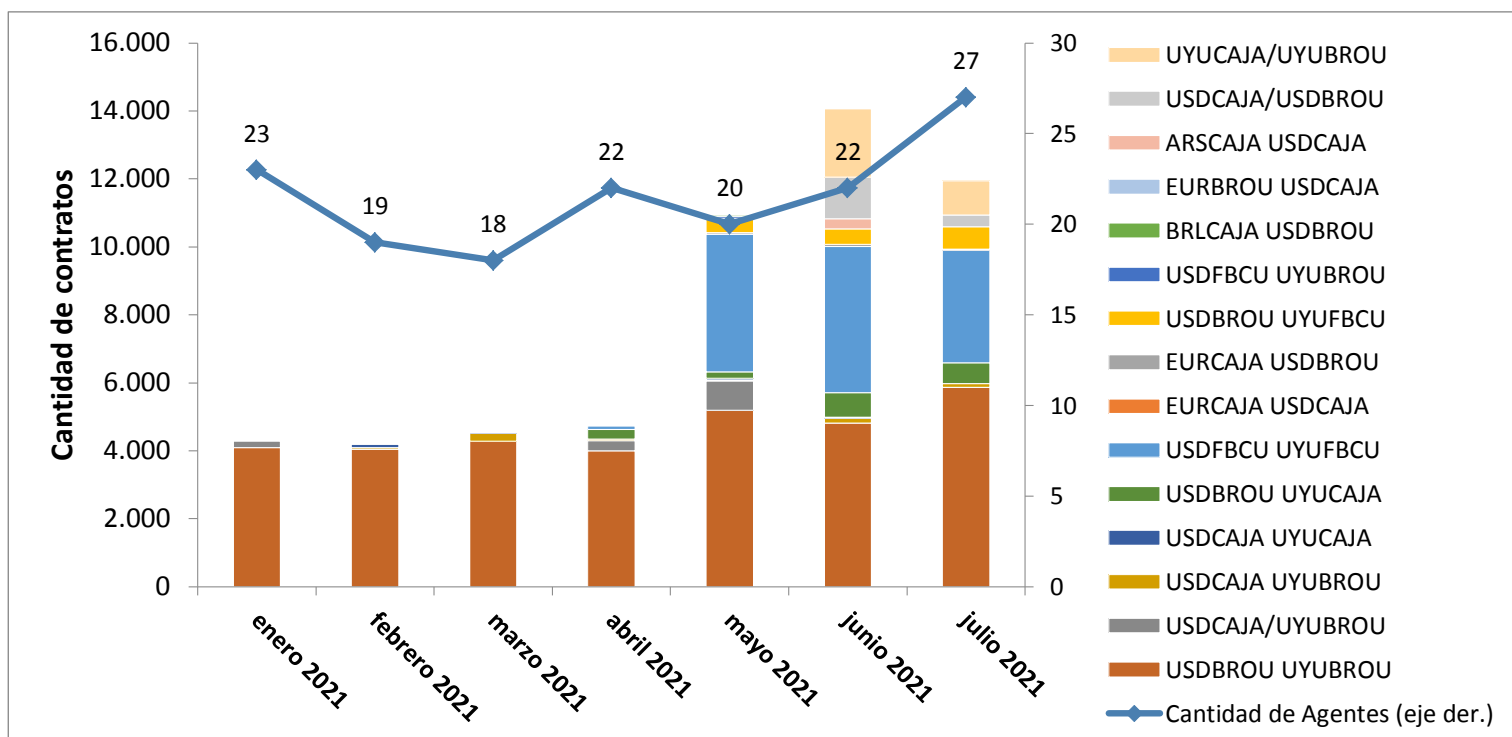
Otras Monedas	Contratos	USD/UYU	Contratos	CANJE	Contratos
EURCAJA USDBROU	35	USDBROU UYUBROU	5.870	USDCAJA/USDBROU	350
		USDFBCU UYUFBCU	3.300	UYUCAJA/UYUBROU	1.000
		USDBROU UYUCAJA	625		
		USDBROU UYUFBCU	665		
		USDCAJA UYUBROU	100		
				<b>Total</b>	<b>11.945</b>
				<b>Total (USD)</b>	<b>10.975</b>



### CANJE y Otras Monedas

Durante el mes de julio se negociaron 350 contratos de CANJE de dólares (USDCAJA/USDBROU) negociándose primas positivas entre 3,5 y 4 a favor del efectivo, por otro lado se negociaron 1.000 contratos de CANJE de pesos (UYUCAJA/UYUBROU) negociándose primas positivas de 1 a favor del efectivo. Por último destacar que se realizaron 35 contratos de Euros (EURCAJA USDBROU) precios que variaron entre 1.197 y 1.206 dólares por euros.

### Evolución Mensual



### Comparativa entre Mercados 2021 y Ranking Agentes (USD)

	UFEX	TUBOS	BEVSA		ESF	CC
<b>Enero</b>	0,94%	6,15%	92,91%	<b>1</b>	3.503	1.875
<b>Febrero</b>	1,01%	4,80%	94,19%	<b>2</b>	1.730	650
<b>Marzo</b>	0,90%	6,68%	92,43%	<b>3</b>	1.398	290
<b>Abril</b>	1,34%	8,06%	90,60%	<b>4</b>	1.390	225
<b>Mayo</b>	2,49%	6,04%	91,47%	<b>5</b>	1.200	160
<b>Junio</b>	2,60%	8,48%	88,93%			
<b>Julio</b>	2,50%	8,84%	88,66%			