



**ROFEX URUGUAY BOLSA DE VALORES Y FUTUROS S.A.**

**MERCADO DE MONEDAS SPOT**

**Reporte de Operaciones Febrero 2022**

**Agentes Participantes**

***Empresas de Servicios Financieros***

Aeromar  
Avenida  
Bacacay  
Brimar  
Cambilex  
Cambio 18  
Delta  
Finacam  
Fortex  
Gales  
Iberia  
Indumex  
La Favorita  
Monex  
Nixus  
Sir  
Val  
Varlix

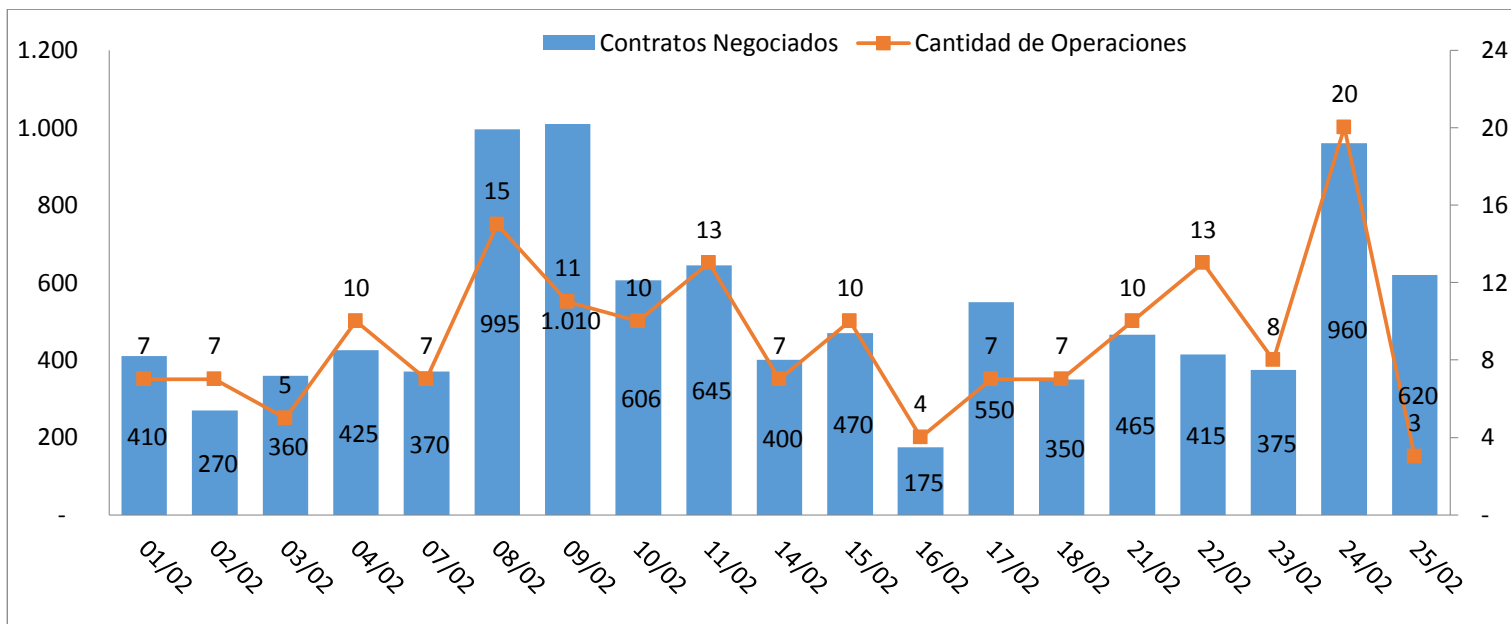
***Casas de Cambios***

Aguerreberre  
Altercambio  
Cambial  
Carmelo  
Maiorano  
Oriental  
Real Servicios  
Rynder  
Salto Grande  
Velso  
Young

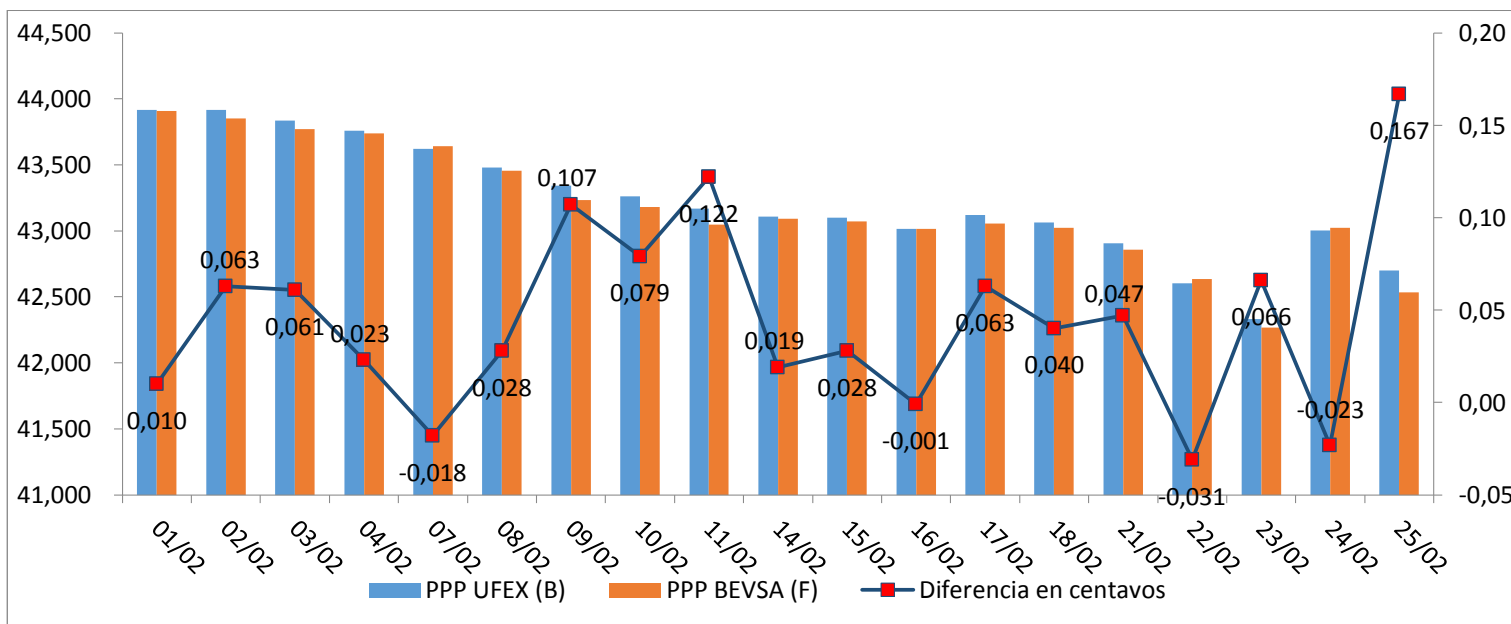
***AFAP's***

República AFAP S.A

## Análisis de Volumen, Instrumentos y Precios



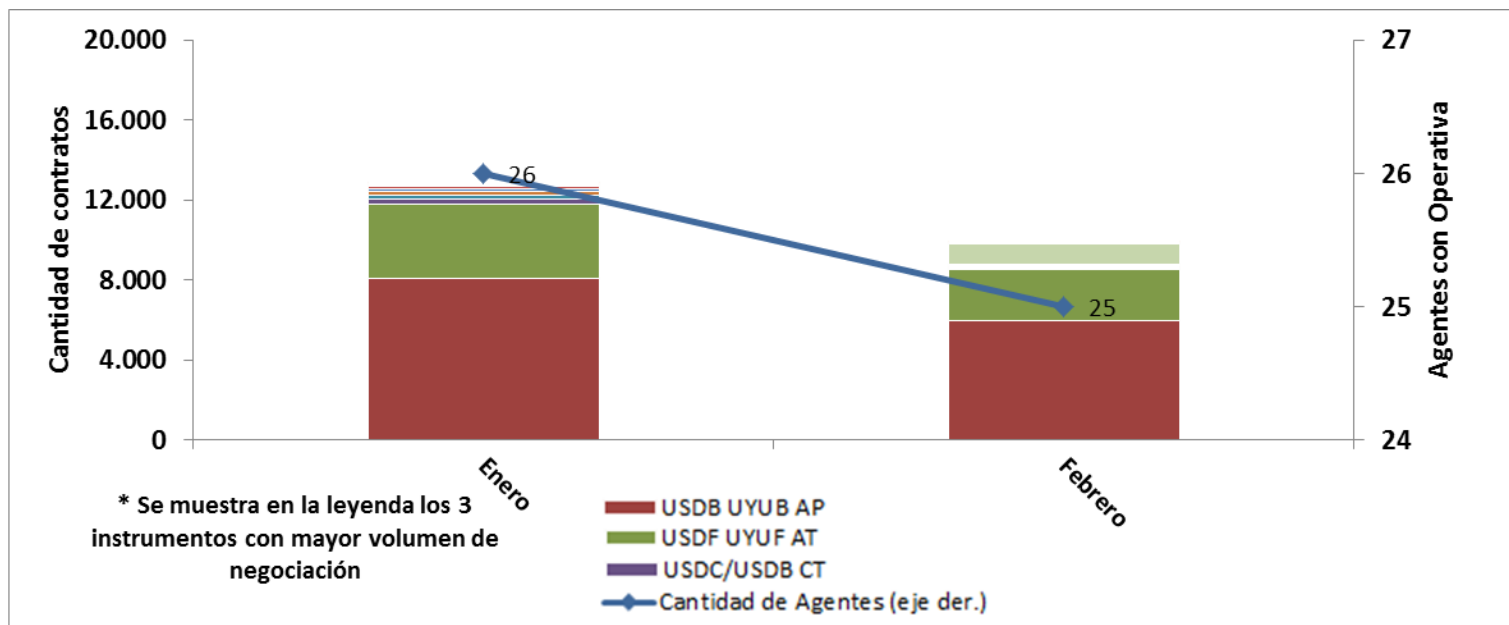
Otras Monedas	Contratos	USD/YUYU	Contratos	CANJE	Contratos
ARSC USDC	1.000	USDB UYUB	5.945		
BRLC USDC	105	USDF UYUF	2.600		
EURC USDB	76	USDC UYUB	50		
EURC USDC	20	USDC UYUC	50		
EURB USDB	25				
				<b>Total</b>	<b>9.871</b>
				<b>Total (USD)</b>	<b>8.811</b>



### CANJE y Otras Monedas

Durante el mes de Febrero se negociaron 121 contratos de euros, precios que variaron entre 1,1390 y 1,1600 dólares por euros. También se negociaron 105 contratos de reales a precios que variaron entre 4,95 y 5,22 reales por dólar. Por último destacar que se negociaron 1.000 contratos de argentinos, precios que variaron entre 197 y 205 argentinos por dólar.

### Evolución Mensual



### Total de contratos negociados – Comparativa 12 meses

	Ene	Feb	Mar	Abr	May	Jun	Jul	Ago	Sep	Oct	Nov	Dic
<b>2021</b>	4.275	4.190	4.545	4.760	10.945	14.055	11.945	16.177	13.449	10.841	17.800	18.774
<b>2022</b>	12.864	9.871										

### Comparativa entre Mercados 1er semestre 2022 y Ranking Agentes Febrero (USD)

	UFEX (1)	TUBOS(2)	BEVSA(3)	(1)+(2)+(3)	OTC	ESF	CC	
<b>Enero</b>	3,55%	10,47%	85,97%	<b>55,14%</b>	<b>44,86%</b>	<b>1</b>	2.055	1.799
<b>Febrero</b>	2,34%	12,25%	85,41%	<b>34,23%</b>	<b>65,77%</b>	<b>2</b>	1.075	1.325
						<b>3</b>	1.038	515
						<b>4</b>	1.005	450
						<b>5</b>	877	315

\*Incluye datos únicamente de dólar spot, no incluye operativa de canje ni resto de las monedas. La columna OTC refiere al monto operado de manera directa entre participantes del mercado de cambios liquidados en el ámbito del BCU.