



**ROFEX URUGUAY BOLSA DE VALORES Y FUTUROS S.A.**

**MERCADO DE MONEDAS SPOT**

**Reporte de Operaciones Enero 2022**

**Agentes Participantes**

***Empresas de Servicios Financieros***

Aeromar  
Avenida  
Bacacay  
Brimar  
Cambilex  
Cambio 18  
Delta  
Finacam  
Fortex  
Gales  
Iberia  
Indumex  
La Favorita  
Monex  
Nixus  
Sir  
Val  
Varlix

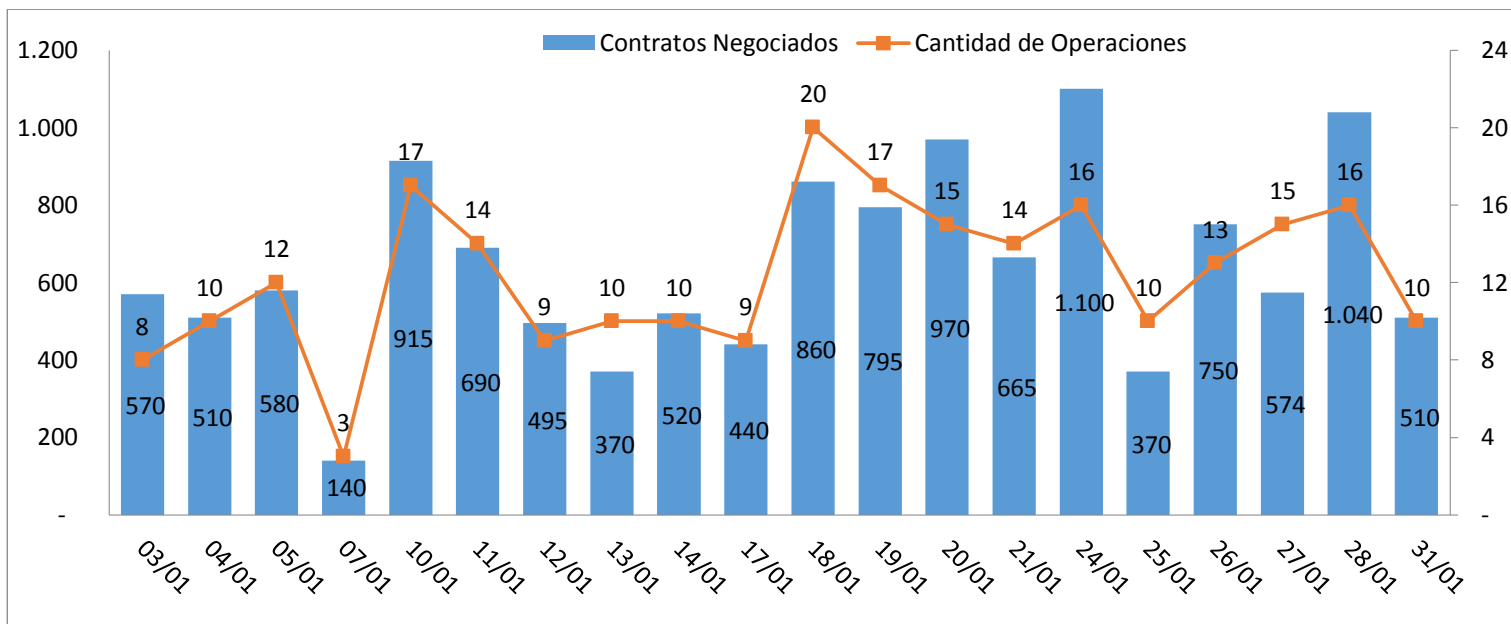
***Casas de Cambios***

Aguerreberre  
Altercambio  
Cambial  
Carmelo  
Maiorano  
Oriental  
Real Servicios  
Rynder  
Salto Grande  
Velso  
Young

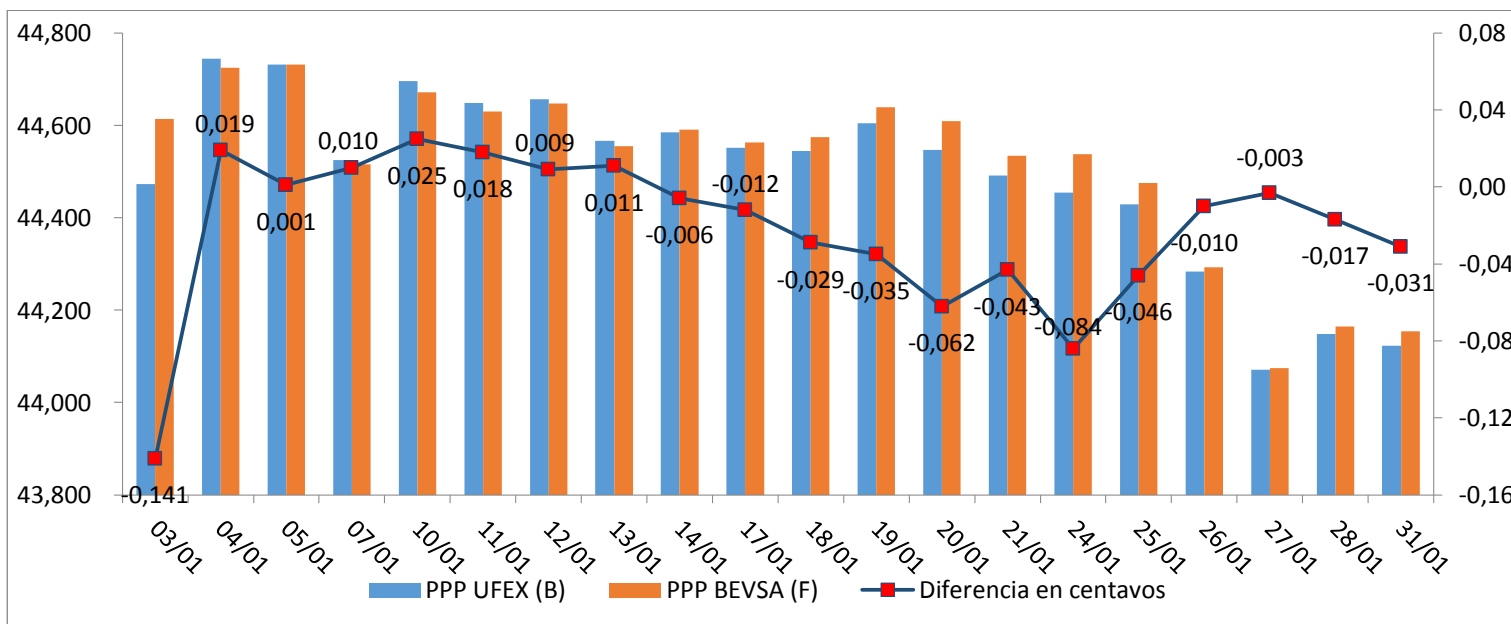
***AFAP's***

República AFAP S.A

## Análisis de Volumen, Instrumentos y Precios



Otras Monedas	Contratos	USD/YUYU	Contratos	CANJE	Contratos
BRLC USDC	100	USDB UYUB	8.070	USDC/USDB	250
EURC USDB	40	USDF UYUF	3.700		
EURC USDC	35	USDC UYUB	250		
EURB USDB	15	USDC UYUC	170		
LBOC USDC	4	USDB UYUF	130		
		USDB UYUC	50		
		USDP UYUB	50	<b>Total</b>	<b>12.864</b>
				<b>Total (USD)</b>	<b>12.794</b>

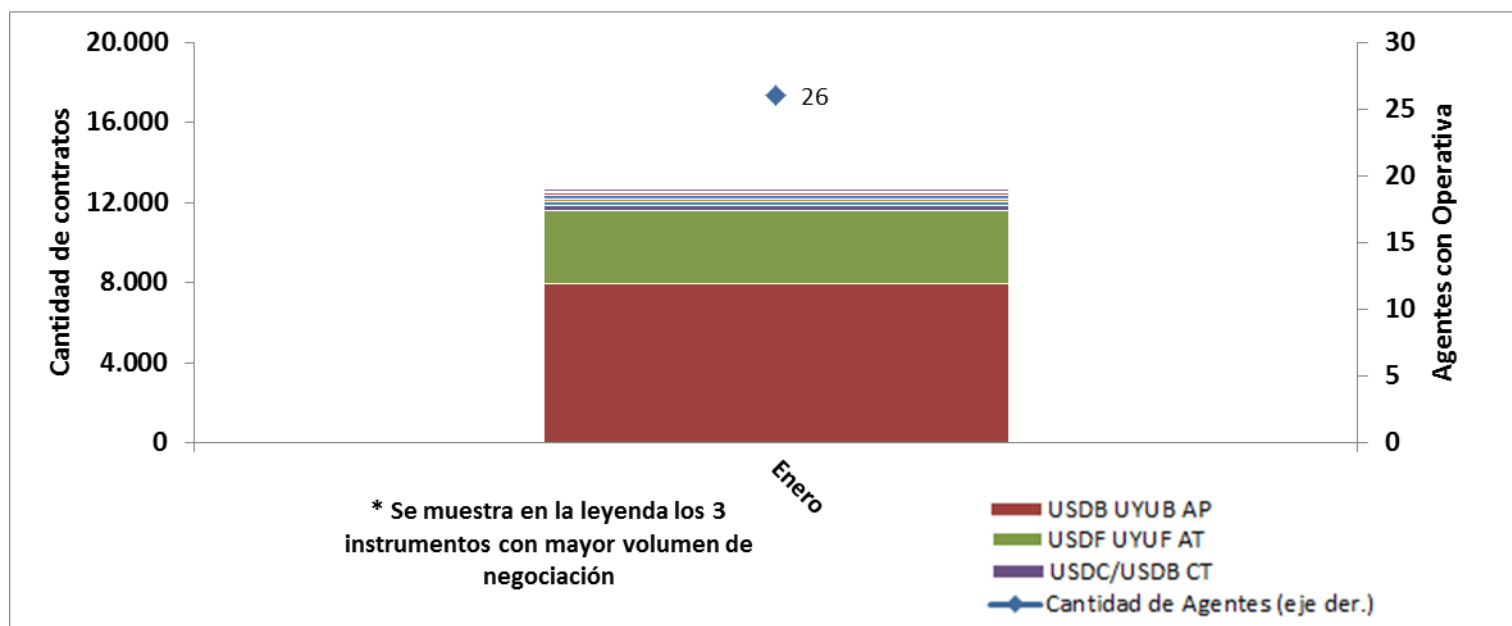


### CANJE y Otras Monedas

Durante el mes de Enero se negociaron 275 contratos de CANJE de dólares, negociándose primas positivas de 0,50 y 1,00 a favor del efectivo, por otro lado se negociaron 90 contratos de euros, precios que variaron entre 1,1260 y 1,1545 dólares por euros. También se negociaron 100 contratos de reales a precios de 5,25 reales por dólar.

En lo que respecta a la operativa de monedas de oro se negociaron 4 Libras a precios de 435 dólares por moneda.

### Evolución Mensual



### Comparativa entre Mercados 1er semestre 2022 y Ranking Agentes Enero (USD)

	UFEX (1)	TUBOS(2)	BEVSA(3)	(1)+(2)+(3)	OTC	ESF	CC
<b>Enero</b>	3,55%	10,47%	85,97%	<b>55,14%</b>	<b>44,86%</b>	<b>1</b> 2.075	1.295
						<b>2</b> 2.051	1.250
						<b>3</b> 1.950	490
						<b>4</b> 1.775	310
						<b>5</b> 1.504	280

\*Incluye datos únicamente de dólar spot, no incluye operativa de canje ni resto de las monedas. La columna OTC refiere al monto operado de manera directa entre participantes del mercado de cambios liquidados en el ámbito del BCU.