



**ROFEX URUGUAY BOLSA DE VALORES Y FUTUROS S.A.**

**MERCADO DE MONEDAS SPOT**

**Reporte de Operaciones Abril 2022**

**Agentes Participantes**

***Empresas de Servicios Financieros***

Aeromar  
Avenida  
Bacacay  
Brimar  
Cambilex  
Cambio 18  
Delta  
Finacam  
Fortex  
Gales  
Iberia  
Indumex  
La Favorita  
Monex  
Nixus  
Sir  
Val  
Varlix

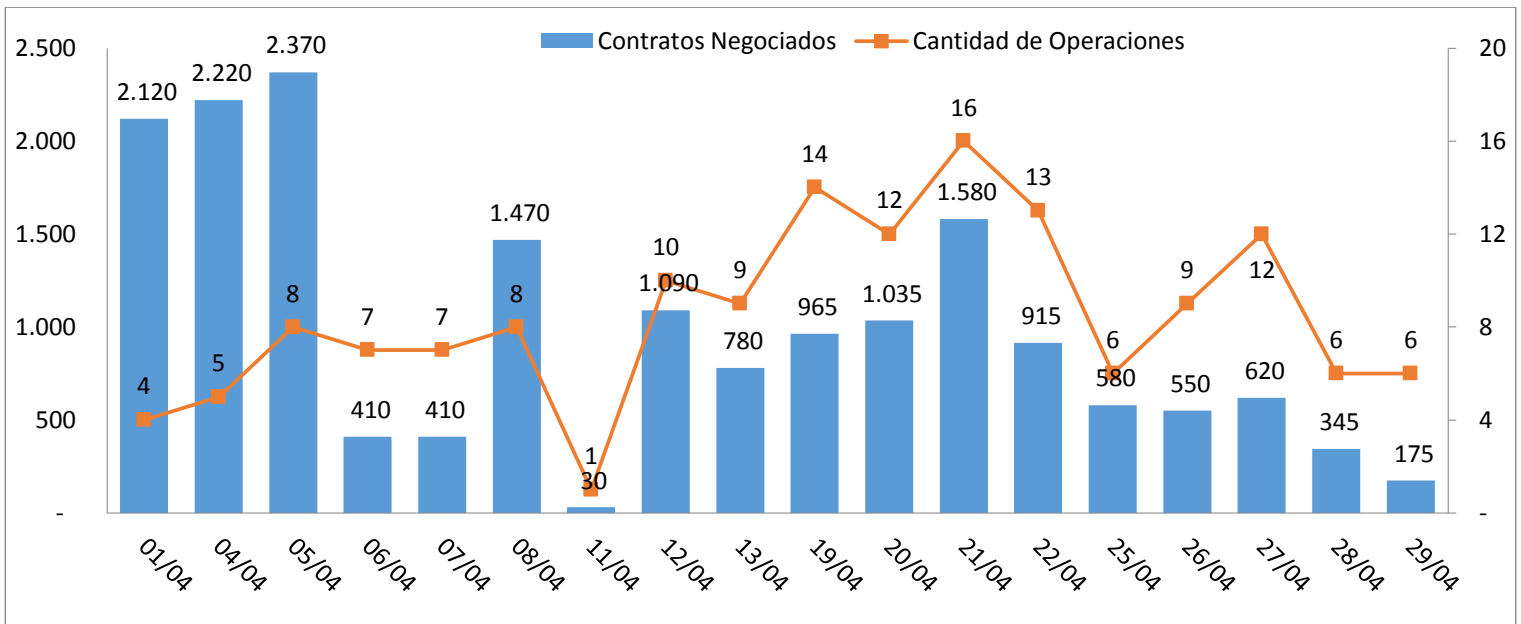
***Casas de Cambios***

Aguerreberre  
Altercambio  
Cambial  
Carmelo  
Maiorano  
Oriental  
Real Servicios  
Regul  
Rynder  
Salto Grande  
Velso  
Young

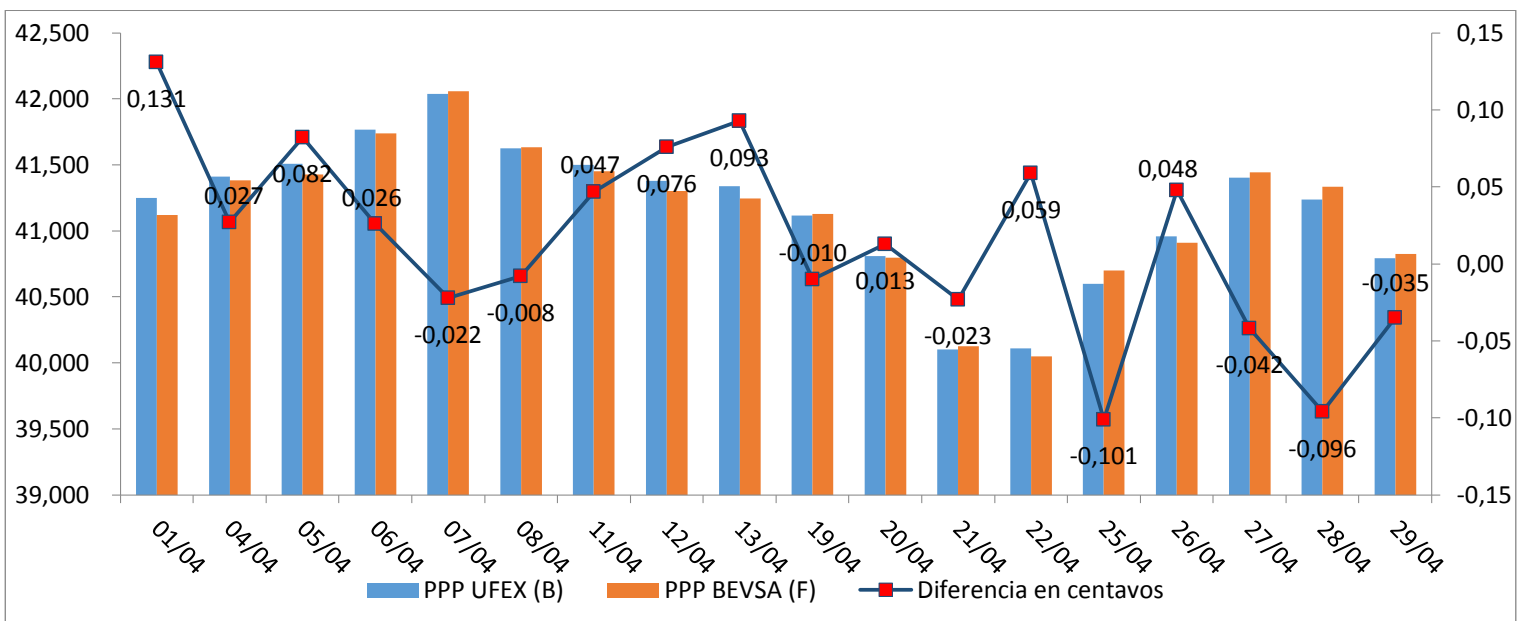
***AFAP's***

República AFAP S.A

## Análisis de Volumen, Instrumentos y Precios



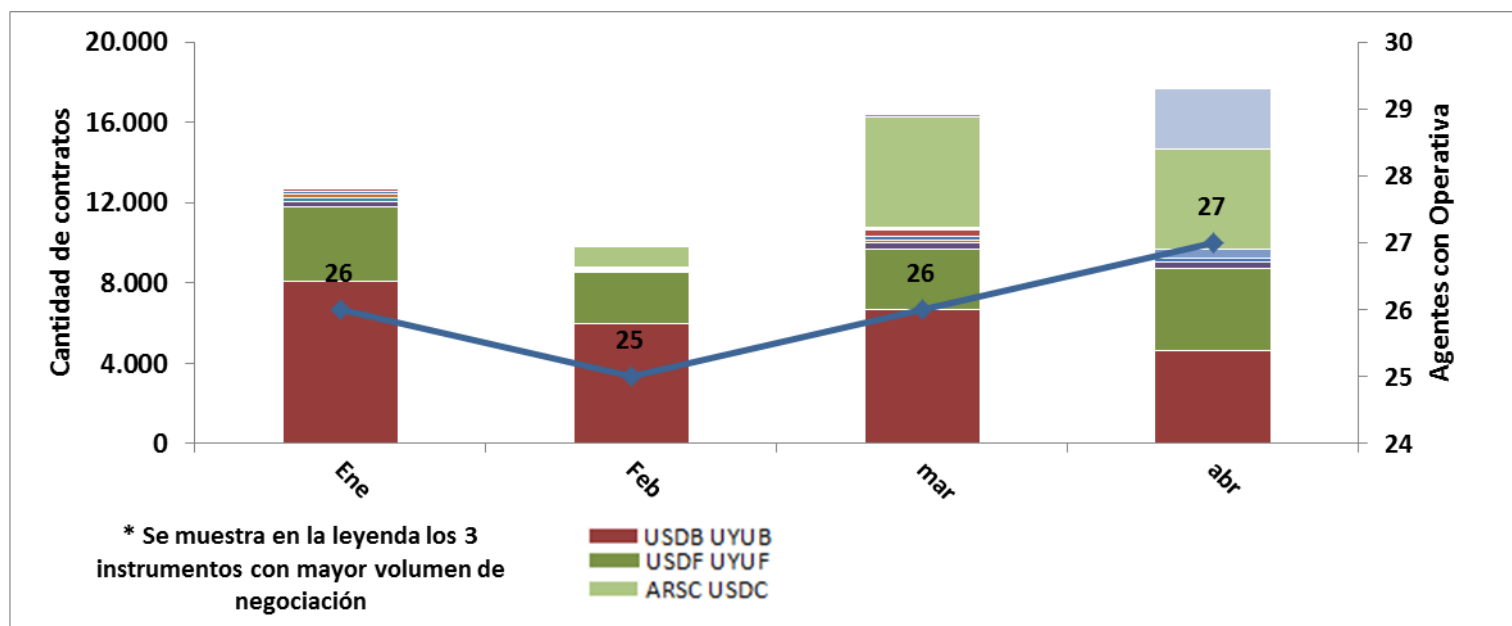
Otras Monedas	Contratos	USD/YUYU	Contratos	CANJE	Contratos
ARSC USDC	5.000	USDB UYUB	4.605	USDC/USDB	360
ARSC USDB	3.000	USDF UYUF	4.100		
EURB USDB	430	USDB UYUF	180		
		USDP UYUP	20		
				<b>Total</b>	<b>17.695</b>
				<b>Total (USD)</b>	<b>9.780</b>



## Precios de CANJE y Otras Monedas

Otras Monedas	Contratos	Min	Max	CANJE	Contratos	Min	Max
ARSC USDC	5.000	170	182	USDC/USDB	360	2,50	4,00
ARSC USDB	3.000	180	180				
EURB USDB	430	1,072	1,109				

## Evolución Mensual



## Total de contratos negociados – Comparativa 12 meses

	Ene	Feb	Mar	Abr	May	Jun	Jul	Ago	Sep	Oct	Nov	Dic
<b>2021</b>	4.275	4.190	4.545	4.760	10.945	14.055	11.945	16.177	13.449	10.841	17.800	18.774
<b>2022</b>	12.864	9.871	16.410	17.695								

## Comparativa entre Mercados 1er semestre 2022 y Ranking Agentes Abril (USD)

	UFEX (1)	TUBOS(2)	BEVSA(3)	(1)+(2)+(3)	OTC	ESF	CC	
<b>Enero</b>	3,55%	10,47%	85,97%	<b>55,14%</b>	<b>44,86%</b>	<b>1</b>	2.542	1.171
<b>Febrero</b>	2,34%	12,25%	85,41%	<b>34,23%</b>	<b>65,77%</b>	<b>2</b>	2.229	554
<b>Marzo</b>	2,37%	11,77%	85,86%	<b>56,69%</b>	<b>43,31%</b>	<b>3</b>	870	450
<b>Abril</b>	2,16%	11,36%	86,47%	<b>69,19%</b>	<b>30,81%</b>	<b>4</b>	866	310
						<b>5</b>	780	180

\*Incluye datos únicamente de dólar spot, no incluye operativa de canje ni resto de las monedas. La columna OTC refiere al monto operado de manera directa entre participantes del mercado de cambios liquidados en el ámbito del BCU.